



**СОВЕТ
ОМСКОГО МУНИЦИПАЛЬНОГО РАЙОНА
ОМСКОЙ ОБЛАСТИ**

РЕШЕНИЕ

от 22.05.2014 № 26

О Программе комплексного социально-экономического развития Омского муниципального района Омской области на 2014 – 2016 годы

В целях формирования условий, обеспечивающих устойчивое социально-экономическое развитие экономики Омского муниципального района Омской области, руководствуясь Федеральным законом от 6 октября 2003 года № 131-ФЗ «Об общих принципах организации местного самоуправления в Российской Федерации», Уставом Омского муниципального района Омской области, Совет Омского муниципального района Омской области

РЕШИЛ:

1. Принять Программу комплексного социально-экономического развития Омского муниципального района Омской области на 2014 – 2016 годы согласно приложению к настоящему решению.

2. Руководителям структурных подразделений Администрации Омского муниципального района Омской области принять меры по исполнению мероприятий Программы комплексного социально-экономического развития Омского муниципального района Омской области на 2014 – 2016 годы.

3. Организационно-кадровому управлению Администрации Омского муниципального района Омской области обеспечить опубликование настоящего решения в газете «Омский пригород».

4. Настоящее решение вступает в силу с момента его официального опубликования.

5. Контроль за исполнением настоящего решения возложить на председателя комиссии по финансово-экономическим вопросам Совета Омского муниципального района Омской области Бригерта И.Л.

Глава муниципального района

Г.Г. Долматов

Приложение
к решению Совета
Омского муниципального района
от 22.05.2014 № 26

ПРОГРАММА
комплексного социально-экономического развития
Омского муниципального района Омской области
на 2014 – 2016 годы

Содержание

Раздел 1. Паспорт Программы.....	4
Раздел 2. Текущее социально - экономическое положение Омского муниципального района.....	8
2.1. Общая характеристика Омского муниципального района.....	8
2.2. Анализ социально-экономического положения муниципального района за 2009 - 2013 годы.....	8
2.3. Цели и задачи Программы.....	33
Раздел 3. Основные направления роста конкурентоспособности экономики муниципального района.....	34
3.1. Модель социально-экономического развития района.....	34
3.2. Участие в становлении приоритетных кластеров.....	35
3.3. «Точки роста» и инвестиционные проекты Омского муниципального района.....	40
3.4. Поддержка и развитие малого предпринимательства.....	55
3.5. Развитие финансового потенциала, самодостаточности муниципального района.....	55
Раздел 4. Основные направления улучшения качества жизни населения муниципального района.....	57
4.1 Развитие социальной среды.....	61
4.2 Развитие сферы культуры.....	63
4.3 Развитие молодежной политики, физической культуры и спорта.....	64
4.4. Развитие системы образования.....	65
4.5. Охрана окружающей среды.....	66
4.6. Инфраструктурное обеспечение развития экономики и социальной сферы.....	66
Раздел 5. Основные направления повышения эффективности системы муниципального управления.....	70
5.1. Повышение прозрачности бюджетного процесса.....	70
5.2. Эффективность предоставления муниципальных услуг.....	70
Раздел 6. Механизм и система управления реализацией Программы...	71
Приложение №1 Перечень мероприятий Программы.....	74
Приложение №2 Оценка вклада в экономику от реализации Программы.....	89

Раздел 1. Паспорт программы комплексного социально-экономического развития Омского муниципального района Омской области на 2014 – 2016 годы (далее – Программа)

Наименование программы	Программа комплексного социально-экономического развития Омского муниципального района Омской области на 2014 – 2016 годы
Наименование органа местного самоуправления Омской области, являющегося ответственным исполнителем Программы	Администрация Омского муниципального района Омской области
Наименование органов местного самоуправления Омской области, являющихся соисполнителями Программы	Администрация Омского муниципального района Омской области: - структурные подразделения Администрации Омского муниципального района Омской области
Сроки реализации Программы	2014 – 2016 годы
Цель Программы	1) Рост конкурентоспособности экономики Омского муниципального района Омской области; 2) Улучшение качества жизни населения Омского муниципального района Омской области; 3) Повышение эффективности системы муниципального управления
Задачи Программы	А) Рост конкурентоспособности: - создание условий для диверсификации экономики Омского муниципального района Омской области, как по видам хозяйственной деятельности, так и по их территориальному размещению; - повышение эффективности хозяйственной деятельности организаций на территории Омского муниципального района Омской области; - повышение инвестиционной активности организаций, рост привлекаемых инвестиций в основной капитал; - развитие производственной и

	<p>транспортной инфраструктуры, в том числе необходимой для ускоренного привлечения инвесторов.</p> <p>Б) Улучшение качества жизни населения:</p> <ul style="list-style-type: none">- формирование условий для повышения мотивации к высокопроизводительному труду, сохранению существующих и привлечению новых трудовых ресурсов;- создание новых высокопроизводительных рабочих мест и рост доходов населения Омского муниципального района Омской области;- улучшение демографической ситуации;- укрепление института семьи;- развитие социальной инфраструктуры (здравоохранения, образования, культуры, спорта, туризма и молодежной политики);- выравнивание сельских территорий Омского муниципального района Омской области по уровню инфраструктурного обеспечения;- создание благоустроенной среды проживания (жилье, коммунальные услуги, связь, экология). <p>В) Повышение эффективности системы муниципального управления:</p> <ul style="list-style-type: none">- снижение административных барьеров и повышение качества предоставления муниципальных услуг, в том числе в электронном виде;- реализация эффективной налоговой и бюджетной политики, увеличение доходов и оптимизация расходов районного бюджета;- повышение эффективности управления муниципальной собственностью;- обеспечение открытости и доступности информации о деятельности органов местного самоуправления Омского муниципального района Омской области, социально значимой информации, установление и развитие качественной и оперативной обратной связи с населением Омского муниципального района Омской
--	------------------------------------------------------------------------------------------------------------------------------------------------------------------------------------------------------------------------------------------------------------------------------------------------------------------------------------------------------------------------------------------------------------------------------------------------------------------------------------------------------------------------------------------------------------------------------------------------------------------------------------------------------------------------------------------------------------------------------------------------------------------------------------------------------------------------------------------------------------------------------------------------------------------------------------------------------------------------------------------------------------------------------------------------------------------------------------------------------------------------------------------------------------------------------------------------------------------------------------------------------------------------------------------------------------------------------------------------------------------------------------------------------------------------------------------------------------------------------------------------------------------------------------------------------------------------------------------------------------------------------------------------------------------------------------------------------------------

	области
Объемы и источники финансирования Программы в целом и по годам ее реализации (необходимо указать также прогнозируемый объем поступлений из внебюджетных источников, в том числе по годам)	<p>I. Прогнозируемый объем средств из бюджетов различных уровней составит: 642 773,6 тыс. рублей, в том числе:</p> <p>2014 год - 222 473,3 тыс. рублей; 2015 год - 207 865,5 тыс. рублей; 2016 год - 212 434,8 тыс. рублей.</p> <p>II. Прогнозируемый объем финансирования Программы за счет привлечения внебюджетных источников составит 10 479 136 тыс. рублей, в том числе:</p> <p>2014 год - 6 376 958 тыс. рублей; 2015 год - 1 955 591 тыс. рублей; 2016 год - 2 146 586 тыс. рублей</p>
Ожидаемые результаты реализации Программы	<p>1. Рост объема инвестиций в основной капитал (за исключением бюджетных средств) в расчете на 1 жителя, % к предыдущему году:</p> <p>2014 год - 153,8%; 2015 год - 101,3%; 2016 год - 101,3%.</p> <p>2. Увеличение числа замещенных рабочих мест в организациях, осуществляющих деятельность на территории муниципального района (сальдо показателей количества вновь созданных и ликвидированных рабочих мест):</p> <p>2014 год - 662 единицы; 2015 год - 208 единиц; 2016 год - 355 единиц.</p> <p>3. Рост числа субъектов малого и среднего предпринимательства в расчете на 10 тыс. человек населения:</p> <p>2014 год - 394 единицы; 2015 год - 394 единицы; 2016 год - 394 единицы.</p> <p>4. Миграционной прирост (снижение миграционной убыли) населения:</p> <p>2014 год - 1200 человек; 2015 год - 1250 человек;</p>

	<p>2016 год - 1300 человек.</p> <p>5. Снижение уровня общей безработицы, в % к экономически активному населению: 2014 год - 6,4%; 2015 год - 6,2%; 2016 год - 5,8%.</p> <p>6. Увеличение объема налоговых и неналоговых доходов местного бюджета, в % к предыдущему году: 2014 год - снижение на 34,2%; 2015 год - увеличение на 5,4%; 2016 год - увеличение на 2,3%.</p> <p>7. Доля выпускников муниципальных общеобразовательных учреждений, сдавших единый государственный экзамен по русскому языку и математике, в общей численности выпускников муниципальных общеобразовательных учреждений, сдававших единый государственный экзамен по данным предметам, 2014 год - 97,3 %; 2015 год - 97,4 %; 2016 год - 97,5 %.</p> <p>8. Доля населения, систематически занимающегося физической культурой и спортом, 2014 год - 29,1%; 2015 год - 32,4 %; 2016 год - 35,6%.</p> <p>9. Ввод в действие общей площади жилых домов, 2014 год - 48 700 кв. м; 2015 год - 51 300 кв. м; 2016 год - 52 000 кв. м.</p> <p>10. Коэффициент вовлечения земельных участков, находящихся в муниципальной собственности, в хозяйственный оборот, 2014 год - 70%; 2015 год - 80%; 2016 год - 85%: из них земли сельскохозяйственного назначения:</p>
--	------------------------------------------------------------------------------------------------------------------------------------------------------------------------------------------------------------------------------------------------------------------------------------------------------------------------------------------------------------------------------------------------------------------------------------------------------------------------------------------------------------------------------------------------------------------------------------------------------------------------------------------------------------------------------------------------------------------------------------------------------------------------------------------------------------------------------------------------------------------------------------------------------------------------------------------------------------------------------------------------------------------------------------------------------------------------------------------------------------------------------------------------------------------------------------------------------------------------------------------------------------------------------------------------------------------

	2014 год - 45%; 2015 год - 60%; 2016 год -97%
--	-----------------------------------------------------

Раздел 2. Текущее социально-экономическое положение Омского муниципального района

2.1 Общая характеристика Омского муниципального района

Омский муниципальный район Омской области (далее - Омский муниципальный район) образован в 1929 году. Территория имеет вытянутую с севера на юг Омской области конфигурацию, центральная часть расположена в долинах рек Иртыш и Омь.

Омский муниципальный район расположен в южной лесостепной зоне, площадь составляет 3,6 тыс. кв.км, или 2,6 % от территории Омской области. Численность постоянного населения Омского муниципального района по состоянию на 1 января 2014 года по данным Территориального органа Федеральной службы государственной статистики по Омской области составляет 100,2 тыс. человек (самая высокая численность среди муниципальных районов Омской области), по данным похозяйственного учета, осуществляемого в поселениях Омского муниципального района на 1 января 2014 года - 105,5 тыс. человек. Плотность населения, проживающего на территории Омского муниципального района, составляет 28 человек на 1 кв.км.

Согласно Стратегии социально-экономического развития Омской области до 2025 года, утвержденной Указом Губернатора Омской области от 24 июня 2013 года № 93, Омский муниципальный район входит в состав Центрального экономического района Омской области.

Административным центром Омского муниципального района является п. Ростовка, расстояние до областного центра составляет 17 км, территорию образуют 23 сельских и 1 городское поселения, в состав которых входят 94 населенных пункта.

2.2. Анализ социально-экономического положения муниципального района за 2009 – 2013 годы

Основные показатели социально-экономического развития Омского муниципального района в 2009 – 2013 годах (представлены в Таблице 1)

Таблица 1

Основные показатели социально-экономического развития Омского муниципального района Омской области								
Показатели	2010 год		2011 год		2012 год		2013 год	
	значение показателя	значение показателя в расчете на душу населения	значение показателя	значение показателя в расчете на душу населения	значение показателя	значение показателя в расчете на душу населения	значение показателя	значение показателя в расчете на душу населения
Продукция сельского хозяйства в хозяйствах всех категорий, тыс. рублей	10392900	110,4	11466600	120,07	10741800	109,83	11225500	112,03
Отгружено товаров собственного производства, выполнено работ и услуг собственными силами по видам деятельности, тыс. рублей	8546502	91,02	9003950	94,28	10234659	104,65	10889476	109,44
в том числе обрабатывающие производства, тыс. рублей	7604692	80,99	8261632	86,51	9065941	92,70	9622629	96,71
Инвестиции в основной капитал, тыс. рублей	1500527	15,98	2093263	21,92	1422651	14,55	1422590	14,3
в том числе внебюджетные инвестиции, тыс. рублей	1384590	14,75	1747764	18,30	1230636	12,89	990032	9,95
Ввод в действие общей площади жилых домов, кв. метров	116733	1,24	135386	1,42	52110	0,53	54964	0,55
Уровень общей безработицы, %	8,6	-	8,4	-	8,3	-	7,7	-
Доходы бюджета всего, тыс. рублей	1044127	11,12	1231878,2	12,9	1481039	15,14	1693710	17,02
в том числе налоговые и неналоговые доходы, тыс. рублей	417871	4,45	474244,6	4,97	590420	6,04	781022	7,85
Среднемесячная номинальная начисленная заработная плата (по кругу крупных и средних организаций), рублей	12639,3	-	14688,5	-	17092,9	-	20071,4	-
Оборот розничной торговли, тыс. рублей	2896567	30,85	3338112	34,95	3609286	36,9	-	-


Отраслевая структура экономики

Экономика района базируется на производстве сельскохозяйственной продукции, промышленном производстве, а также на деятельности в сфере розничной торговли и бытового обслуживания.

В Омском муниципальном районе на 31 декабря 2013 года зарегистрировано 1976 юридических лиц, 2118 индивидуальных предпринимателей, всего субъектов хозяйственной деятельности 4094. Структура распределения организаций по видам экономической деятельности расположенных на территории Омского муниципального района представлена на Схеме 1.

Схема 1

Распределение организаций по видам экономической деятельности(%)



1. Сельское хозяйство, охота и лесное хозяйство
2. Добыча полезных ископаемых
3. Обрабатывающие производства
4. Производство и распределение электроэнергии, газа и воды
5. Строительство
6. Оптовая и розничная торговля; ремонт автотранспортных средств, мотоциклов, бытовых изделий и предметов личного пользования
7. Гостиницы и рестораны

8. Транспорт и связь
9. Финансовая деятельность
10. Операции с недвижимым имуществом, аренда и предоставление услуг
11. Здравоохранение и предоставление социальных услуг
12. Предоставление прочих коммунальных, социальных и персональных услуг

Структура распределения хозяйствующих субъектов по видам экономической деятельности с 2009 года изменилась незначительно.

В 2009 году наибольший удельный вес в общем числе хозяйствующих субъектов приходился на отрасль «Сельское хозяйство, охота и лесное хозяйство» (22%), на начало 2013 года доля данной отрасли незначительно увеличилась и составила 23 %, осталась лидирующей.

Количество субъектов действующих в сфере оптовой и розничной торговли на начало 2013 года возросло по сравнению с 2009 годом и составило 18 % (второе место), когда в 2009 году показатель составлял 15,7 % (третье место).

Не менее значимым сектором экономики Омского муниципального района является обрабатывающая промышленность. В 2009 году на указанную отрасль приходилось 19,3 % (второе место) из общего числа хозяйствующих субъектов, по состоянию на 31.12.2013 года показатель составил 13,1 % и сместился на третью позицию.

По распределению объектов малого предпринимательства по видам экономической деятельности ситуация с 2009 года не изменилась. По итогам 2013 года приоритет в 50 % за предпринимателями, осуществляющими деятельность в сфере оптовой и розничной торговли (2009 год – 54,1 %), не большое снижение произошло вследствие кризисных моментов в экономическом развитии в целом Российской Федерации. В отрасли строительства заняты 16,5 % организаций малого предпринимательства, что на 1,2 процентных пункта больше чем в 2009 году. В отрасли обрабатывающего производства заняты 10,4 % организации малого предпринимательства, что в сравнении с 2009 годом осталось практически на прежнем уровне (рост 0,2 процентных пункта).

По итогу анализа отраслевая структура организаций расположенных на территории Омского муниципального района за последние 5 лет фактически не изменяется и имеет стабильно развивающиеся направления деятельности.

Отрасль сельскохозяйственного направления.

Отрасль сельскохозяйственного направления за исследуемые 5 лет характеризуется показателями, представленными в таблице 2.

Таблица 2

Основные показатели развития отрасли сельского хозяйства в 2009 – 2013 годах в Омском муниципальном районе

Наименование показателя	2009 г.	2010 г.	2011 г.	2012 г.	2013 г.
Вся посевная площадь (тысяч гектаров):	110,8	104,6	112,1	111,5	112,9
Объем продукции сельского хозяйства, млн. рублей	10326,8	10392,9	11466,6	10741,8	11225,5
в том числе:					
в сельскохозяйственных организациях, млн. рублей	7177,5	7265,6	8045,9	8295,7	8701,1
в крестьянских (фермерских) хозяйствах, млн. рублей	393,4	362,6	470,7	377,6	577,0
в хозяйствах населения, млн. рублей	2756,0	2773,7	2950,0	2068,4	1947,4
из общего итога:					
– животноводство, млн. рублей	7029,3	7328,3	7878,9	8162,4	7346,2
– растениеводство, млн. рублей	3297,5	3064,6	3587,7	2579,4	3879,3

Омский муниципальный район остается крупнейшим поставщиком мясо-молочной продукции, яиц, зерна, картофеля и овощей для Омской области и других регионов.

В 2013 году было отмечено увеличение объемов продукции сельского хозяйства, что обусловлено высокой урожайностью в связи со сложившимися погодными условиями. По итогам 2013 года объем продукции сельского хозяйства увеличится на 8,7 % в сравнении с уровнем 2009 года. В 2013 году в структуре объема валовой продукции 77,5 % приходится на продукцию сельскохозяйственных организаций и 22,5 % на продукцию малых форм хозяйствования. Объем продукции растениеводства, производимой личными подсобными хозяйствами, увеличивается, а продукции животноводства уменьшается.

По итогам 2013 года валовый сбор зерна и зернобобовых составил 170,7 тысяч тонн в весе после доработки при урожайности зерновых и зернобобовых 17,0 ц/га.

По состоянию на 31 декабря 2013 года в состав агропромышленного комплекса Омского муниципального района входят 51 сельскохозяйственная организация, 73 крестьянских (фермерских) хозяйств и более 32 тыс. личных подсобных хозяйств.

Наиболее крупными сельскохозяйственными товаропроизводителями Омского муниципального района являются:

1. Омский филиал группы компаний «Продо», в состав которой входят крупнейшие сельскохозяйственные предприятия Омского района, такие как:

- ОАО «Омский бекон», одно из лидеров агропромышленного комплекса России в производстве свинины;

- ОАО «Птицефабрика «Сибирская», основной деятельностью фабрики является производство мяса бройлеров с применением безотходных технологий по выращиванию и переработке;

- ООО «Лузинское зерно», являющееся крупнейшим производителем зерна в районе. Основными направлениями производства продукции являются производство фуражного и продовольственного зерна (пшеница, ячмень, овес, горох);

- ООО «Лузинское молоко», предприятие отличается хорошим потенциалом развития в области животноводства, современным техническим оснащением и высокими производственными показателями. Имеет статус племенного завода;

2. ЗАО «Иртышское», являющееся самой крупной птицеводческой организацией яичной специализации по Омской области;

3. Свиноводческий комплекс ООО «Титан-Агро»;

4. СПК «Пушкинский» входит в пятерку самых прибыльных сельскохозяйственных организаций Омского района;

5. ООО ТПК «Агрокультура», является крупнейшим в регионе производителем овощей закрытого грунта;

6. ООО «Сибагрохолдинг», является одним из крупнейших производителей свежих овощей (картофель, морковь, свекла, томаты, огурцы, зеленные) в Сибирском федеральном округе;

7. КФХ «Горячий ключ».

В настоящее время в хозяйствах всех категорий Омского района производится 19,6 % продукции сельского хозяйства Омской области.

Наиболее проблемными моментами в сельскохозяйственном производстве района среди средних и малых предприятий является относительно слабая механизация производственных процессов в животноводстве, изношенность оборудования - всё это ведёт к снижению продуктивности, падению качества продукции, её окупаемости, увеличению затрат кормов и труда, расходов на ремонт и комплектующие.

Недостаточно эффективно используется племенной молодняк. Для эффективного, рентабельного ведения животноводства, дальнейшего его развития, необходимо обеспечить стабилизацию поголовья скота и птицы, повышение их продуктивности и сохранности. В дальнейшем необходимо добиться увеличения производства всех видов продукции животноводства.

Промышленное производство

В сфере промышленного производства на территории Омского района благодаря вводу новых и модернизации существующих производственных мощностей и наращиванию объемов выпускаемой продукции действующих предприятий удалось не допустить спада и сохранить лидирующие позиции района по объему отгруженных товаров среди муниципальных районов Омской области. По итогам 2013 года в сравнении с 2009 годом прирост объемов промышленного производства составил около 27%.

На 01.01.2013 года объем отгруженных товаров собственного производства, выполненных работ и услуг собственными силами составил 9,1 млрд. рублей.

При этом наиболее значимым сектором промышленного производства Омского муниципального района является обрабатывающая и перерабатывающая промышленность, в структуре которой более 90 % приходится на производство пищевой продукции. По числу предприятий занятых в сфере обрабатывающего производства на территории района, 2013 год характеризуется уровнем 2009 года, при этом объем отгруженных товаров в фактически действовавших ценах на 01.01.2013 года превышал уровень 2009 года в 12 раз. В обрабатывающем производстве сферы-лидеры выявлены по производству пищевых продуктов (рост в 1,2 раза по сравнению с 2009 годом) и по производству машин и оборудования. Другие сферы сохранили стабильные уровни производимой продукции.

Пищевая и перерабатывающая промышленность района представлена такими предприятиями, как ОАО «Лузинский комбикормовый завод», ООО «Лузинское молоко», ОАО «Птицефабрика «Сибирская», ЗАО «Иртышское» ИП Майер А.А.

Основной объем произведенной продукции по виду экономической деятельности производство машин и оборудования в 2009 - 2013 годах приходился на ЗАО «Номбус», ООО «Ульяновское» и ООО «НПП «Сатурн-Агро».

Производство строительных материалов, а также обработка древесины и производство изделий из дерева на территории Омского муниципального района представлено такими организациями как ООО «Ризолин», ООО «Евроокно-Гарант», ООО «Западно-Сибирский Лесной Альянс», ИП Попов А.Н.

Деятельность малого предпринимательства

Продолжает возрастать экономическая и социальная роль предпринимательства. По итогам 2013 года в Омском районе зарегистрировано 1 449 малых организаций и 11 средних, а также 2 118 индивидуальных предпринимателей, из них 73 – главы крестьянских (фермерских) хозяйств. По числу субъектов малого и среднего предпринимательства Омский муниципальный район лидирует среди районов Омской области.

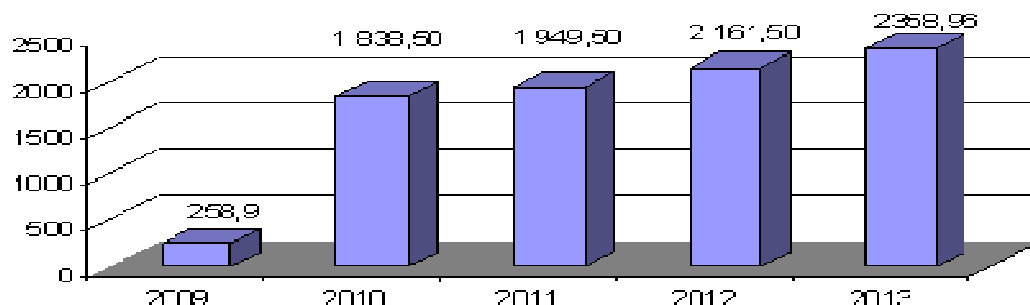
Преобладающее число субъектов малого предпринимательства осуществляют деятельность в сфере розничной торговли и бытового обслуживания населения, а также в сфере сельскохозяйственного производства и переработки.

Число зарегистрированных субъектов малого и среднего предпринимательства в 2013 году в сравнении с данными 2009 года сократилось на 1 %.

По итогам 2013 года в сфере малого и среднего бизнеса занята четвертая часть экономически активного населения Омского района – 25 % (по состоянию на 1 января 2009 года - 14,1 %).

Схема 2

Объем отгруженной продукции собственного производства субъектами малого предпринимательства (миллионов рублей)



Ежегодный прирост объема отгруженной продукции (Схема 2), производимой субъектами малого и среднего предпринимательства, составляет 6–10%. По итогам 2013 года организациями малого бизнеса отгружено продукции собственного производства на сумму более 2,35 млрд. рублей (по итогам 2012 года – на сумму 2,16 млрд. рублей).

За период с 2009 по 2013 годы наблюдается тенденция роста объемов платных услуг населению. В расчете на одного жителя Омского муниципального района в 2013 году оказано платных услуг на 13,5 тыс. рублей, что на 5,8 % больше, чем в 2012 году.

Ежегодный прирост объема оборота розничной торговли и общественного питания в 2010 – 2013 году составляет около 8 – 13 %. По итогам 2013 года организациями и индивидуальными предпринимателями Омского муниципального района отгружено продукции на сумму более 3,61 млрд. рублей, предоставлено услуг общественного питания на сумму более 77,19 млн. рублей. Доля района в общем итоге оборота розничной торговли среди районов Омской области за период 2010-2013 годы составляет более 22 %, а по обороту общественного питания - более 13 %.

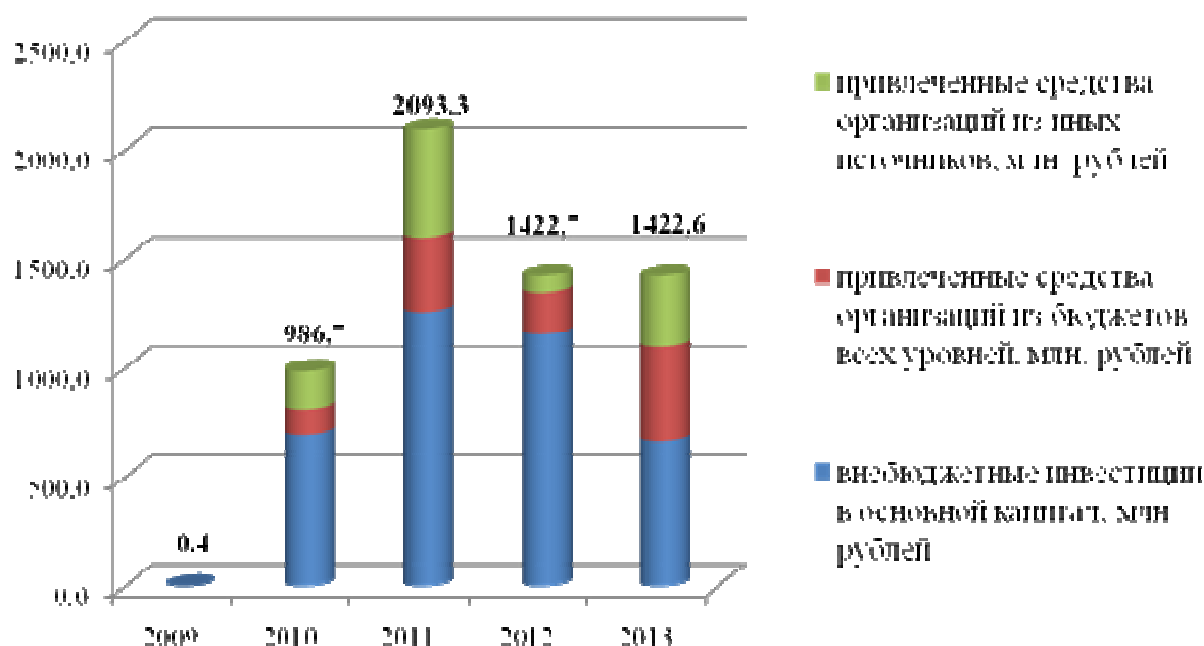
Инвестиционная активность

Таблица 3

Инвестиции в основной капитал за счет всех источников финансирования
(без субъектов малого предпринимательства)

Наименование показателя	2009	2010	2011	2012	2013
Инвестиции в основной капитал всего, тыс. рублей, в том числе:	448492,3	986683,0	2093263,0	1422651,0	1422590,0
внебюджетные инвестиции в основной капитал, тыс. рублей	448492,3	694271,0	1254431,0	1155377,0	665257,0
привлеченные средства организаций из бюджетов всех уровней, тыс. рублей	-	115937,0	345499,0	192015,0	432558,0
привлеченные средства организаций из иных источников, тыс. рублей	-	176475,0	493333,0	75259,0	324775,0
Динамика объема инвестиций к предыдущему году, %	-	220,0	196,4	64,4	95,2
Инвестиции в основной капитал, в % к итогу по районам Омской области	15,0	2,9	22,8	15,5	16,8

Инвестиции крупных и средних предприятий в основной капитал



За период 2009-2013 годы отмечается скачкообразный рост объема инвестиций в основной капитал при возрастании доли привлеченных бюджетных инвестиций (Схема 3). Пик инвестиционной активности приходится на 2011 год (2 093,3 млн. рублей). В 2012 году инвестиционная активность крупного и среднего бизнеса резко снизилась и составила 1 422,7 млн. рублей. По итогам 2013 года объем инвестиций в основной капитал за счет всех источников финансирования продолжил снижаться и составил 1 422,6 млн. рублей (95,2 % к уровню 2012 года) (Таблица 3).

Снижение инвестиционной активности со стороны крупных и средних компаний в 2013 году характеризуется влиянием внешнего финансово-экономического климата на развитие хозяйствующих субъектов и динамикой включения в инвестиционный процесс большей доли заемных средств.

Рейтинг района по объему вложений в основной капитал среди муниципальных районов Омской области за период 2009 – 2010 годы соответствует 2 месту (1 место занимал Тарский район), за период 2011-2013 годы – 1 месту.

Жилищное строительство и инженерная инфраструктура

Сфера жилищного строительства и инженерной инфраструктуры, а также отрасль жилищно-коммунального хозяйства характеризовались показателями, представленными в Таблице 4.

Жилищный фонд и ввод в действие жилых домов

Наименование показателя	2009	2010	2011	2012	2013
Ввод в действие жилых домов, тыс. кв.м.	54,2	116,7	135,4	52,1	54,6
Жилищный фонд, всего, тыс.кв.м.	1951,62	2284,64	2331,1	2414,04	2421,0
Общая площадь жилых помещений, приходящихся в среднем на одного жителя на конец года, всего, кв.м.	23,2	24,6	24,1	24,5	24,4
Число семей, получивших жилые помещения и улучшивших жилищные условия, семей	19	84	68	85	79

По состоянию на 1 января 2013 года площадь жилищного фонда Омского муниципального района составляет 2421,0 тыс. кв.м. рост к уровню 2009 года составляет 4,05 %. В среднем на 1 жителя района приходится 24,5 кв.м.

В 2009 году введено в эксплуатацию 3 многоквартирных дома в Дружинском (общей площадью 4310 кв.м.), Красноярском (общей площадью 704 кв.м.) сельских поселениях и Чернолучинском (общей площадью 3198 кв.м.) городском поселении. В 2011 году введены в эксплуатацию многоквартирные дома общей площадью 41 931 кв.м.

В рамках приоритетного национального проекта «Доступное и комфортное жилье - гражданам России» в 2011 году было расселено 20 семей из аварийного жилищного фонда.

На 2013 год Омской области Фондом содействия реформированию ЖКХ определен лимит в 103 млн. руб. (для сравнения – в 2009 году только по Омскому району были выполнены работы на 65 млн. руб.). Благодаря программе Фонда содействия реформированию ЖКХ с 2009 года за несколько лет в районе капитально отремонтировано 74 МКД.

Жилищно-коммунальное хозяйство является одной из важнейших сфер экономики. Его ведущими отраслями являются жилищное хозяйство, которое обеспечивает содержание жилищного фонда, и также коммунальное хозяйство, которое обеспечивает производство и доведение коммунальных услуг до непосредственных потребителей.

Жилищно-коммунальное хозяйство Омского муниципального района - это комплекс, в котором занято более 1200 чел. Это - 44 предприятия, из них 30 - многоотраслевых, оказывающих комплекс услуг. Обслуживанием жилищного фонда в районе занимается 21 предприятие, теплоснабжением - 19 предприятий различной формы собственности.

На территории Омского муниципального района оказывают коммунальные услуги более 30 крупных и мелких предприятий. Наиболее крупные: муниципальное унитарное предприятие «Теплоэнергетическая компания» Омского муниципального района Омской области (далее - МУП «ТЭК»), ООО «УК «Лузинское ЖКХ», ООО «УК ЖКХ «Мостовик», ООО «ЖКХ Иртышское».

МУП «ТЭК» оказывает коммунальные услуги потребителям 23 населенных пунктов Омского района. Предприятие обслуживает 33 котельных, 69 км.тепловых сетей, 111 км. водопроводных сетей. Численность работающих более 400 человек.

ООО «УК Лузинское ЖКХ» оказывает коммунальные услуги потребителям Лузинского сельского поселения, получает воду от ОАО «Омский бекон» по сетям ОАО «ОмскВодоканал» и ООО «Омскводопровод».

ООО «УК ЖКХ «Мостовик» оказывает коммунальные услуги населению и юридическим лицам, проживающим и расположенным на территории Дружинского сельского поселения.

Водоснабжение как отрасль играет огромную роль в обеспечении жизнедеятельности района и требует целенаправленной политики по развитию надежного питьевого водоснабжения.

Основными поставщиками воды в Омском районе являются предприятия: ОАО «ОмскВодоканал», ОАО «Омскоблводопровод», МУП «ТЭК», ООО «Омский бекон», ООО «УК ЖКХ «Мостовик», ОАО «Коммунальник», ООО «Колос-сервис плюс», ООО «Агросервис ЖКХ».

ООО «ОмскВодоканал» осуществляет транспортирование в сельские поселения: Пушкинское, Богословское, Ростовкинское, Морозовское, Дружинское, Ключевское, Магистральное, Омское.

ОАО «Омскоблводопровод» транспортирует и реализует воду в сельские поселения:Новомское, Троицкое, Розовское, Усть-Заостровское, Иртышское.

В Красноярском сельском поселении услуги по водоснабжению оказывают ООО «УК Водсервис». Источником воды являются скважины этих предприятий. Общая протяженность водопроводных сетей в районе составляет 649,4 км.

Проведены работы по строительству водопроводных сетей с ВНС вс. Ребровкапротяжённостью 13 км. На территории п. Ростовка построены водопроводные сети в ТИЗ «Рассвет», протяженностью 6 км.,РЧВ – 2 шт., насосная станция, 131 колодец и 18 пожарных гидрантов. Выполнены работы по реконструкции 2,7 км внутриселковых водопроводных сетей с. Надеждино.

На территории района производят тепло 69 котельных, отапливающих население и объекты социальной сферы, 41 из них работает на природном газе, 3 – на мазуте, 12 – на угле, 1 – на дровах, остальные – бытовые котлы на печном топливе и индивидуальное газовое отопление.

В 2010 году в районе были реконструированы 5 котельных с переводом на другие виды топлива в Петровском, Богословском, Новоомском, Покровском сельских поселениях. Построены 2 котельные в Магистральном и Андреевском сельских поселениях. Построена модульная газовая котельная в с. Пушкино.

В связи с проведенными мероприятиями по газификации населения, переводом части объектов теплоснабжения различных видов собственности на индивидуальное газовое отопление, произошло значительное уменьшение потребляемой тепловой энергии, ряд теплоисточников работают с нагрузкой 15-25 процентов. Также ряд имеющихся серьезных проблем, таких как энергоемкое оборудование, большая протяженность и высокий износ тепловых и водопроводных сетей, привели к экономически неэффективной работе МУП «ТЭК», значительному росту задолженности за потребленные энергоресурсы. Администрацией Омского муниципального района для реализации разработанной программы модернизации, принято решение по привлечению инвестиционных финансовых средств.

Демографическая ситуация и потенциал трудовых ресурсов

С 2010 года в результате реализации программных мероприятий в муниципальном районе наметилась положительная динамика социально-демографической ситуации. Показатели за исследуемый период представлены в Таблице 5.

Таблица 5

Показатели демографической ситуации

Показатель	Единица измерения	2010	2011	2012
Общий коэффициент рождаемости	промилле	14,4	14,2	14,3
Общий коэффициент смертности	промилле	12,9	12,3	11,7
Общий коэффициент естественного прироста	промилле	1,5	1,9	2,6
Коэффициент миграционного прироста	промилле	7,6	24,1	18,5
Общий коэффициент брачности	промилле	10,5	7,6	9,8
Общий коэффициент разводимости	промилле	4,9	4	5,1
Уровень общей безработицы	%	8,4	8,3	7,7
Доля молодежи в общей численности безработных граждан	%	29,6	27,1	18,7
Удельный вес инвалидов, систематически занимающихся адаптивной физической культурой и спортом, в общем числе инвалидов, которым показаны соответствующие занятия	%		2,76	2,76

По состоянию на 31 декабря 2013 года по данным Территориального органа Федеральной службы государственной статистики по Омской области

численность постоянного населения Омского муниципального района составляет 100,2 тыс. человек.

Национальный состав населения Омского муниципального района:

- русские - 87,6 процента;
- немцы - 3,6 процента;
- казахи - 2,4 процента;
- украинцы - 2,2 процента;
- татары - 1,1 процента;
- другие - 3,1 процента.

В 2013 году в районе родилось 1419 детей, общий коэффициент рождаемости составил 14,3 на 1000 населения. Умерло детей до 1 года 8 – показатель младенческой смертности составил 5,6 на тысячу родившихся живыми против 7,1 в 2012 году (снижение на 21,1%). Случаев материнской смертности в районе не зарегистрировано.

Общий коэффициент смертности в 2013 году составил 11,5 на 1000 человек населения. Общий коэффициент естественного прироста населения на 1000 человек населения составляет 2,8.

По состоянию на 31.12. 2013 в сфере занятости характеризуется показателями:

- численность экономически активного населения - 54135 человек;
- уровень общей безработицы - 7,4 %;
- уровень регистрируемой безработицы - 0,5 %;
- коэффициент напряженности на рынке труда - 0,3 незанятых гражданина в расчете на одну вакансию;

- численность граждан, состоящих на регистрационном учете в целях поиска подходящей работы - 309 человек, в том числе безработных граждан – 290 человек.

- заявленная работодателями потребность в работниках на 31 декабря 2013 года составила 1098 вакансий, в том числе по сферам: сельское хозяйство, охота и лесное хозяйство 682 вакансии, строительство 121 вакансия, оптовая и розничная торговля: ремонт автотранспортных средств, мотоциклов, бытовых изделий и предметов личного использования 119 вакансий, здравоохранение и предоставление социальных услуг 78 вакансий, прочие сферы 98 вакансий.

Наиболее востребованными на рынке труда были профессии (специальности) медицинская сестра (средняя заработная плата -8990рублей), овощевод (средняя заработная плата - 7020,0 рублей), тракторист (средняя заработная плата - 17900,0 рублей).

За январь - декабрь 2013 года в Центр занятости населения за предоставлением государственных услуг обратилось 3091 человек, (2012 год - 2751 человек), в том числе 1335 человек за содействием в поиске подходящей работы (2012 год - 1462 человека), 3015 человек за информированием о положении на рынке труда, (2012 год - 2646 человека),

454 человека за профессиональной ориентацией в целях выбора профессии (2012 год - 387 человек).

Трудоустройство: нашли работу при содействии Центра занятости 1038 человек, (2012 год - 1027 человек), из них 317 человек - безработные граждане (2012 год - 292 человека).

Профессиональное обучение: за январь - декабрь 2013 года приступили к профессиональному обучению по востребованным на рынке труда профессиям 125 человек, из них по направлению центра занятости 123 человека (2012 год - 135 человек).

Профорентация: государственную услугу по профессиональной ориентации за 12 месяцев 2013 года получили 1666 человек (2012 год - 1625 человек).

Прожиточный минимум по итогам 2013 года для трудоспособного населения составил 6833,00 рублей.

Среднемесячная номинальная заработная плата по Омскому району по сравнению с 2012 годом увеличилась на 17,4%. и составила в 2013 году 20071,4 рубля.

Охрана здоровья населения

Одной из существующих медико-социальных проблем на территории муниципального района является предупреждение инфекционных заболеваний, а также заболеваний социального характера.

Сохраняются высокие показатели заболеваемости населения муниципального района по острым кишечным инфекциям. Сложной остается обстановка в районе по ВИЧ - инфекции. Район входит в состав территорий, эндемичных по клещевому вирусному энцефалиту и иксодовому клещевому боррелиозу. Эпидемиологическое неблагополучие поддерживается наличием активных природных очагов.

Важнейшей составной частью профилактических мероприятий, направленных на предупреждение инфекционных заболеваний, а также заболеваний социального характера является информирование населения муниципального района, в том числе через средства массовой информации, о возможности распространения социально значимых заболеваний и заболеваний, представляющих опасность для окружающих, мероприятиях по обеспечению санитарно-эпидемиологического благополучия населения.

В современных условиях особую важность приобретает реализация на территории муниципального района мероприятий по просвещению и информированию населения о формировании здорового образа жизни, в том числе о вреде потребления табака и вредном воздействии окружающего табачного дыма.

Немаловажным фактором, влияющим на качество предоставляемой медицинской помощи населению, является укомплектование медицинских

учреждений квалифицированными врачами и средними медицинскими работниками.

Мероприятия по содействию охране здоровья населения района в рамках полномочий определенных Федеральным законом от 21.11.2011 № 323-ФЗ «Об основах охраны здоровья граждан в Российской Федерации» предусмотрены подпрограммой «Создание условий для оказания медицинской помощи населению» муниципальной программы «Социально-демографическое развитие Омского муниципального района Омской области». Основными мероприятиями по охране здоровья на территории района являются:

- организация мероприятий, направленных на предупреждение социально значимых заболеваний и заболеваний, представляющих опасность для окружающих;
- организация мероприятий по просвещению и информированию населения о формировании здорового образа жизни, профилактике заболеваний;
- создание условий для стимулирования и поддержки медицинских кадров.

Медицинская помощь населению муниципального района оказывается в поликлинике центральной районной больницы, 7 участковых больницах, 5 сельских амбулаториях, 42 фельдшерско-акушерских пунктах и 32-х медицинских кабинетах общеобразовательных школ. В районе развернуто 150 коек круглосуточного стационара и 123 места в дневных стационарах при амбулаторно-поликлинических учреждениях. Дневные стационары имеются при всех участковых больницах, сельских амбулаториях и поликлинике ЦРБ.

Укомплектованность врачами от штатной численности составила 80,0%, средними медицинскими работниками -82,7%, 49,9% врачей и 66,1% средних медицинских работников имеют квалификационную категорию.

Система образования

Система образования Омского муниципального района по состоянию на 31.12.2013 года включает в себя 82 муниципальные образовательные организации, из них:

- 33 дошкольных образовательных организаций;
- 31 средних общеобразовательных школ;
- 10 основных общеобразовательных школ;
- 3 начальных общеобразовательных школ;
- 2 начальных школ - детских садов;
- 1 Центр образования;
- 2 организации дополнительного образования.

Функционирование системы образования обеспечивает основные конституционные права граждан, проживающих на территории муниципального района, на образование.

Система дошкольного образования Омского муниципального района представлена 33 муниципальными бюджетными дошкольными образовательными учреждениями (а также 2 начальными школами - детский сад - «НШДС «санатория «Колос» и «НШДС «Дачный»).

Дошкольные учреждения посещают 4410 ребенка, что составляет 66,1% от общей численности детей от 1 до 7 лет. (Таблица 6)

Таблица 6

Показатели дошкольных учреждений

год	2009	2010	2011	2012	2013	2014
Количество МБДОУ	29	29	29	30	32	33
Численность воспитанников МБДОУ	3 483	3 521	3 686	3 770	4 334	4410
% охвата дошкольным образованием	48,1	48,3	50,5	57,4	62,7	66,1

Очередность в дошкольные учреждения по состоянию на 31.12.2013 года составляет 2 419 детей (в возрасте 1-6 лет), 3 319 детей (в возрасте 0-7 лет). Показатели в динамике представлены в Таблице 7.

Таблица 7

Показатели очередности ДОУ

Очередность в ДОУ по годам	2009	2010	2011	2012	2013	2014
Численность детей в возрасте 1-6 лет, состоящих на учете для определения в ДОУ	1 393	1 576	1 874	2 717	2 900	2 491
Численность детей в возрасте 0 – 7 лет, состоящих на учете для определения в ДОУ	2 740	2 949	3050	3 153	3 398	3 319

Благодаря успешной реализации «Муниципальной поэтапной программы «Дорожная карта» по ликвидации очередности в учреждения, реализующие основную общеобразовательную программу дошкольного образования, для детей от 3 до 7 лет и обеспечению доступности дошкольного образования на территории Омского муниципального района», отмечается положительная тенденция роста охвата детей дошкольными образовательными услугами. Так, в период 2009 по 2013 годы открыто 45 групп на 905 мест.

В системе общего образования 47 общеобразовательных учреждений. Общая численность обучающихся - 9231 человек. С целью обеспечения доступности и качества предоставляемых образовательных услуг организован подвоз к 25 средним и 1 основной общеобразовательной школам для 1091 школьников, проживающих в 53 населенных пунктах Омского муниципального района. В подвозе школьников задействовано 39 транспортных единиц. Весь школьный транспорт, задействованный в подвозе обучающихся, соответствует требованиям технического регламента ГОСТа Р 51160-98 «Автобусы для перевозки детей. Технические требования».

В целях создания образовательной среды, обеспечивающей доступность и качество образования в соответствии с государственными образовательными стандартами и социальным заказом на территории Омского муниципального района функционирует 30 учебно-консультационных пунктов (УКП) МКОУ «Центр образования», на базе которых по заочной форме обучается 331 человек. Кроме того, в 13 УКП по программам специальной (коррекционной) школы VIII вида обучается 36 человек.

В целях обеспечения государственных гарантий прав на образование детей с ограниченными возможностями здоровья, имеющих заключения БУ «Областная ПМПК» об обучении по программе VIII вида, в 2012-2013 учебном году открыт специальный (коррекционный) класс - комплект (1-3 классы) на базе МКОУ «Центр образования», в котором в настоящее время обучается 9 человек.

С 1 сентября 2013 года организовано обучение в форме семейного образования в МКОУ «Лузинская СОШ № 2».

Таким образом, на территории Омского района в полной мере, обеспечивается право несовершеннолетних на получение образования с учетом их потребностей и возможностей.

Все общеобразовательные учреждения района подключены к сети Интернет. Обеспеченность школ района компьютерным оборудованием составляет 1 компьютер на 9 человек, что соответствует среднему областному показателю.

В Омском муниципальном районе на протяжении указанного периода удается сохранять сеть учреждений дополнительного образования детей, ежегодно увеличивать количество кружков и секций в учреждениях дополнительного образования.

Все образовательные учреждения обеспечены кадрами на 100 %. Количество педагогических работников составляет 1373 человека, из них в Центре образования - 17 педагогов, в дошкольных образовательных учреждениях - 398, в учреждениях дополнительного образования детей 44 и в общеобразовательных учреждениях 914 педагогических работников, из них 731 учитель.

В 2013 году в образовательные учреждения прибыли 56 молодых специалистов. За последние пять лет - 197 молодых специалистов, что

позволило решить проблему омоложения педагогических кадров на 24 % и повысить образовательный ценз кадрового потенциала образовательных учреждений района.

В 2013 году 10 выпускников сдали экзамены по выбору с максимальным количеством баллов (90 – 100 баллов). За последние пять лет 99 выпускников окончили школу с медалями (48 золотые, 51 серебрянная).

В настоящее время в системе образования муниципального района существуют проблемы, требующие незамедлительного решения:

- дефицит мест в дошкольных образовательных организациях;
- кадровое обеспечение образовательных организаций.

Реализация программы комплексного социально-экономического развития Омского муниципального района позволит к 2016 году решить указанные проблемы и будет способствовать:

- устойчивому развитию образования муниципального района;
- обеспечению к 2016 году 100 % доступности дошкольного образования детей в возрасте от 3 -х до 7-ми лет;
- увеличению количества потребителей муниципальных услуг, удовлетворенных качеством и доступностью муниципальных услуг в сфере образования.

Молодежная политика и спорт

Численность молодых людей в возрасте от 14 до 30 лет в Омском районе составляет 25 547 человек. Доля молодежи от общего количества жителей 24,2%. (Схема 4)

Молодежь является основной социально-демографической частью жителей района, включающей в себя школьников, студентов, рабочих, молодых специалистов и молодые семьи.

Схема 4

Показатели, характеризующие развитие молодежи района

	2014	2013	2012	2011	2010	2009
Количество молодежи 14 - 30лет	25 547	23 582	23 908	26 531	24 231	23 498
Количество молодежи 18 - 30лет	21 191	19 851	20 004	22 637	20 846	20 264
Общая численность населения ОМР	105 482	104 149	103 526	102 628	101 249	99 946
Процент количества молодежи от численности населения	24,2%	19,06%	22,6%	25,8%	23,9%	23,5%

На территории Омского муниципального района работу с молодежью, непосредственно на территории городского и сельских поселений осуществляет муниципальное казенное учреждение «Центр по работе с детьми и молодежью» (далее - Центр). Учреждение образовано в декабре 2005 года с целью создания единой системы работы с подростками и молодежью на территории Омского района.

Работа Центра строится в соответствии с программой Центра и на основании разработанных специалистами по работе с молодежью планами основных мероприятий по реализации молодежной политики.

Проводимые специалистами мероприятия носят разноплановый характер и соответствуют основным направлениям реализации молодежной политики Омского района.

Основные сведения о деятельности Центра приведены в представленной Таблице 8, Схеме 5, Схеме 6:

Таблица 8

Мероприятия «Центр по работе с детьми и молодежью»

	2013		2012		2011		2010		2009	
Общее количество мероприятий, проведенных за год, в том числе по направлениям:	1 369		1 228		1 668		1 616		1 607	
Количество детей и молодежи, принявших участие в мероприятиях по направлениям:	53 927		58 116		58 882		42 401		42 171	
профилактика злоупотребления психоактивными веществами и пропаганда здорового образа жизни	188	6403	182	6046	315	7888	325	7682	368	8523
профилактика правонарушений	84	1774	68	1983	123	1991	121	1934	110	2215
пропаганда ценностей семейной жизни и поддержка молодых семей	109	4077	94	4482	117	5405	146	2842	172	2751
гражданско-патриотическое воспитание	197	11219	175	13152	271	15450	248	9873	255	9764
поддержка деятельности общественных организаций, повышение социальной активности	74	4523	103	7838	138	7303	153	3763	143	3558
поддержка молодежного творчества	194	10183	217	12688	253	9552	258	8622	227	8168
развитие физической культуры и спорта	523	15748	389	11927	451	11293	365	7685	332	7192
информационно-методическое сопровождение	2333		2039							

Схема 5 Схема 6

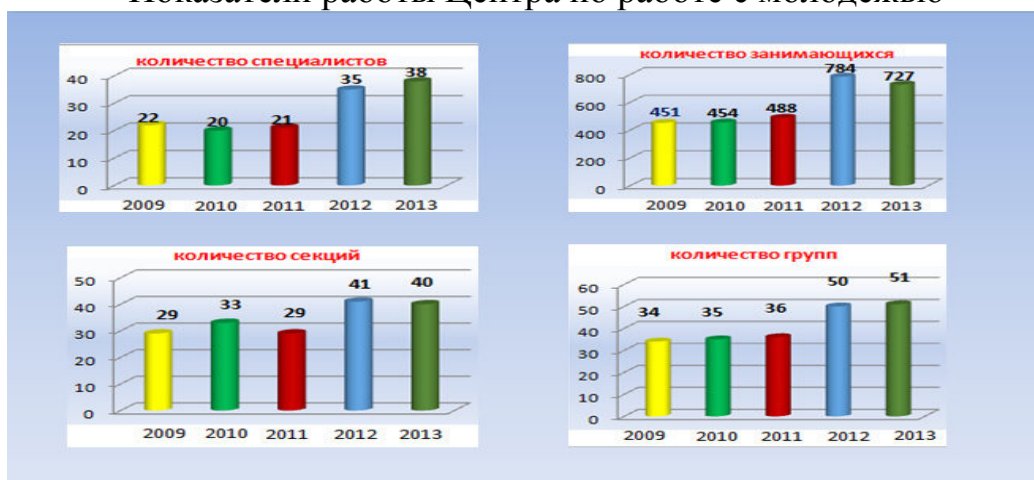


В 8 отделах Центра работает:

- 24 спортивных секции;
- 16 кружков различной направленности для 51 целевой аудитории.

Количество молодежи, занимающейся в кружках и секциях - 727 человек (Схема 7).

Показатели работы Центра по работе с молодежью



Необходимо отметить, что в поселениях, где специалисты работают постоянно (более 3-х лет), мероприятия проводятся на высоком профессиональном уровне, молодежь занимает активную жизненную позицию, участвует не только в поселенческих и межпоселенческих конкурсах и соревнованиях, но в районных и областных.

С целью привития подросткам здорового образа жизни, а также с целью организации летнего отдыха и оздоровления несовершеннолетних Омского района, с 2009 года в летний период Центром был организован палаточный лагерь «Лесной дозор» с проведением от 3 до 5 профильных смен (туристическая, бардовская, спортивная, смена лидеров ОМС, семейная) с количеством от 25-53 детей в смену. Из них ежегодно от 30 до 50 подростков в возрасте 12 - 17 лет, состоящих на учете внутренних дел Омского района.

В 2013 году реализован новый проект – передвижной палаточный туристско-краеведческий поход «Тропой Ермака», с проведением 2 смен с количеством участников 37- 39 чел в смену. Из них 30 подростков состоящих на учете в ОВД и КДНиЗП Омского района.

Ежегодно, согласно календарному плану спортивно-массовых мероприятий в районе проводятся зимние и летние Спартакиады («Праздник Севера» и «Королева спорта»), в которых принимают участие более 5000 физкультурников и спортсменов.

За 2009-2013 годы на территории района построено и введено в эксплуатацию 14 спортивных объектов.

Культура района

По состоянию на 31 декабря 2013 года на территории района функционирует 53 сетевых единицы клубного типа, 46 библиотек, 7 филиалов МБОУ ДОД «ДШИ Омского района», 32 киноустановки, 16 библиотечных пунктов, 5 выездных классов МБОУ ДОД «ДШИ Омского района». Несмотря на самую крупную в регионе сеть учреждений культуры

39 населенных пунктов, в которых проживает 10,6% жителей Омского района, не имеют стационарных учреждений культуры. В них осуществляется культурно-досуговое, библиотечное и кинообслуживание выездным способом. Только за 2012 - 2013 годы таких выездов было 156.

Одной из важных задач, стоящих перед отраслью культуры Омского района является сохранение и развитие нематериального культурного наследия населения Омского района. Ведущая роль в ее решении принадлежит сельским учреждениям культуры. Необходимо отметить, что за последние 7 лет в районе не было сокращения сетевых единиц с целью оптимизации штатной численности, а наоборот отрасль культуры не только сохранялась, но и развивалась.

Показатель «Уровень фактической обеспеченности учреждениями культуры от нормативной потребности»:

- клубами и учреждениями клубного типа в 2013 году составил 139%;
- библиотеками - 43 %.

Показатель «Доля населения, занимающегося творческой деятельностью на непрофессиональной (любительской) основе в составе клубных формирований» увеличился на 1,3 процентных пункта с 10,5% в 2009 году до 11,8% в 2013 году.

Показатель «Удельный вес населения, участвующего в платных культурно-досуговых мероприятиях, организованных органами местного самоуправления муниципального района» увеличился на 61,9 процентных пункта с 179,8% в 2009 году до 241,7 % в 2013 году. Положительная динамика связана с увеличением количества платных мероприятий и численности посетителей на них.

На сегодняшний день в 66 объектах установлена автоматическая пожарная сигнализация и система оповещения людей о пожаре, что составляет 93% от потребности. На эти цели израсходовано более 5000,0 тыс. рублей.

На ремонтно - строительные работы учреждений культуры Омского района из всех уровней бюджетов за период с 2009 по 2013 годы израсходовано 6 790тыс. рублей.

В 2013 году утвержден План мероприятий по ремонту объектов, занимаемых муниципальными бюджетными учреждениями культуры Омского муниципального района Омской области на 2014 – 2018 годы.

Показатель «Доля муниципальных учреждений культуры, здания которых находятся в аварийном состоянии или требуют капитального ремонта, в общем количестве муниципальных учреждений культуры» уменьшился на 16,1 процентный пункт с 17,7% в 2010 году до 1,6% в 2013 году.

По состоянию на 31 декабря 2013 года 11 коллективов района имеют звание «народный» и 9 коллективов имеют звание «образцовый».

По итогам 2013 года значимыми событиями стали:

- народный хор «Калинушка» стал 5-кратным обладателем Гран-При фестиваля народных хоров и ансамблей «Поет село родное» в г. Оренбурге;
- ансамбли «Контраст» и «Горицвет» Лузинского СДК стали лауреатами фестиваля «Утренняя звезда Омска», в составе творческой делегации участников Дней культуры Омской области «Из Сибири с любовью» побывали во Франции в городе Канны.

В 2013 году после капитального ремонта открыт Сибирский районный дом культуры - филиал МБУ «ЦКС».

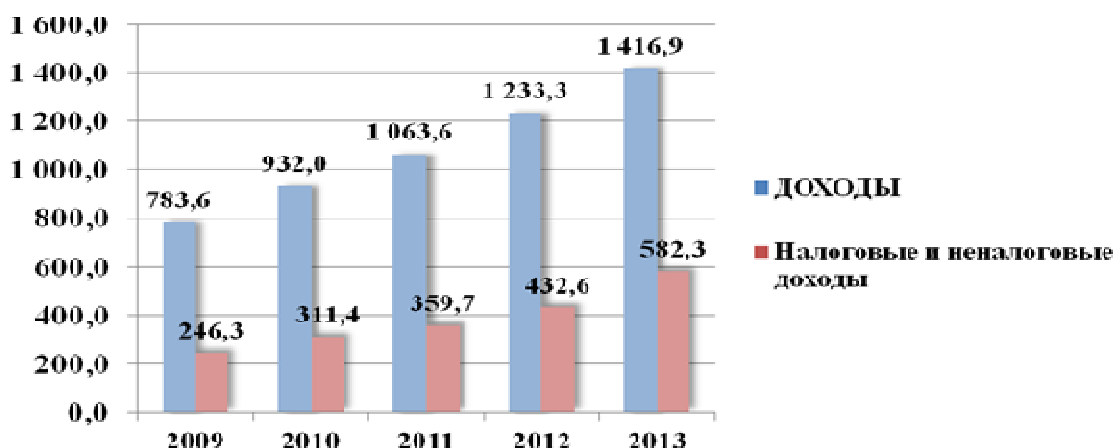
Система муниципального управления

Доходы бюджета Омского муниципального района Омской области (далее – Омский район) формируются за счёт налоговых и неналоговых видов доходов, а также за счёт безвозмездных поступлений в соответствии с бюджетным законодательством Российской Федерации и законодательством о налогах и сборах Российской Федерации.

Анализ исполнения доходной части бюджета Омского района за 2009 – 2013 года показывает ежегодное увеличение поступлений со средним темпом роста 16,0% к предыдущему году (Схема 8).

Схема 8

Динамика доходов бюджета Омского муниципального района Омской области, (миллионов рублей)



Доля налоговых и неналоговых доходов бюджета Омского района в общем объеме поступивших доходов возросла с 31,4% в 2009 году до 41,1% в 2013 году. Основными факторами роста собственных доходов являются: рост доходов населения, увеличение дополнительного норматива отчислений от налога на доходы физических лиц, заменяющего часть дотаций на выравнивание уровня бюджетной обеспеченности, повышение кадастровой стоимости земельных участков, расположенных в границах поселений, а также рост средней заработной платы работников бюджетной сферы.

По итогам исполнения 2013 года объем доходов районного бюджета увеличился на 183,5 млн. рублей по сравнению с 2012 годом и составил

1 416,9 млн. рублей, на налоговые и неналоговые доходы приходится 582,3 млн. рублей, отмечается рост на 149,7 млн. рублей или на 34,6 % к предыдущему году.

В составе поступлений собственных доходов за 2013 год доля налоговых доходов (528,1 млн. рублей) составляет 90,7%. Наибольший процент в общей сумме поступлений налоговых доходов составляют: налог на доходы физических лиц - 503,8 млн. рублей или 95,4%, единый налог на вмененный доход - 22,6 млн. рублей или 4,3%. Объем неналоговых поступлений (54,2 млн. рублей) в составе собственных доходов занимает 9,3%, из которых наибольший процент составляют: арендная плата - 20,7 млн. рублей или 38,1%, доходы от оказания платных услуг - 18,1 млн. рублей или 33,4 %, доходы от продажи земли и имущества - 8,2 млн. рублей или 15,1 %.

На сегодняшний день в Омском районе по данным Межрайонной ИФНС России № 4 по Омской области зарегистрировано 4107 налогоплательщиков, из них: 1 962 - юридических лица; 2 145 - физических лиц.

Основные налогоплательщики Омского района - это ООО «НПО «Мостовик», ЗАО «Иртышское», обособленное подразделение ФГУ ИК - 8 УФСИН России по Омской области, Омское линейное производственное управление магистральных газопроводов, ООО «ТК «БеконАвтоТранс», ООО «Сибagroхолдинг», Отдел МВД РФ по Омскому району, ФКУ «Омская воспитательная колония УФСИН по Омской области, БУЗОО «Омская центральная районная больница», ООО «Лузинское молоко».

В целях укрепления доходной части консолидированного бюджета Омского района, налоговой дисциплины, а также для наиболее полного поступления текущих налоговых и неналоговых платежей, и устранения имеющейся недоимки, Администрацией Омского района реализуется план мероприятий на 2012-2014 годы по повышению поступлений налоговых и неналоговых доходов в консолидированный бюджет Омского муниципального района. На постоянной основе проводится работа по увеличению собираемости собственных доходов в бюджет, в частности путем проведения заседаний районной Комиссии по мобилизации доходов в бюджет.

Исполнение районного бюджета по расходам имеет ежегодную устойчивую тенденцию к социальной направленности.

В современных условиях существенно усиливается роль эффективного управления финансовыми потоками на территории муниципального района.

Составляющей частью указанных расходов являются расходы бюджета Омского района в сфере муниципального управления представленных на Схеме 9.



9

Объем расходов на содержание работников органов местного самоуправления в 2010 году снизился на 0,4 % по сравнению с 2009 годом, расходы в расчете на одного жителя Омского района увеличились на 1,3 %. В 2011 году расходы на содержание работников органов местного самоуправления по отношению к 2010 году увеличиваются на 8,6 %. В расчете на одного жителя расходы увеличиваются на 8,4 %. В 2012 году расходы на содержание работников органов местного самоуправления исполнены с увеличением по сравнению с 2011 годом на 12,9 %, в расчете на одного жителя рост составил 10,0 %. В 2013 году расходы на содержание работников органов местного самоуправления увеличиваются на 6,5 %, в расчете на одного жителя Омского района рост затрат составил 4,3 %.

Формирование расходов на содержание органов местного самоуправления Омского района осуществляется при соблюдении установленного на региональном уровне норматива формирования расходов на содержание органов местного самоуправления Омского район.

В Омском районе осуществляется деятельность по оказанию 716 муниципальным услугам. Администрацией района предоставляется 51 услуга, в поселениях района предоставляется от 25 до 30 услуг (всего 665 услуг).

В соответствии с результатами опросов населения, в рамках оценки эффективности деятельности органов местного самоуправления муниципальных образований Омской области, удовлетворенность населения деятельностью Администрации Омского района составила 52 % (10 - 12 место). Динамика показателя представлена в Таблице 9.

Таблица 9

Оценка деятельности органов местного самоуправления

ИТОГОВЫЙ ИНДЕКС	2011	2012	2013
оценки населением результатов деятельности органов местного самоуправления по району	53	53	52

Сильные и слабые стороны района, возможные риски

Сильные стороны социально-экономического положения Омского муниципального района:

- наличие плодородных земель;
- высокая урожайность;
- наличие крупных сельскохозяйственных и перерабатывающих производств;
- наличие развитой инфраструктуры;
- близость к областному центру (расстояние до г. Омска от крайних точек района не далее 60 км);
- наличие соответствующих территорий для реализации инвестиционных проектов - инвестиционных площадок;
- наличие рекреационной зоны;
- наличие схемы территориального планирования в муниципальном районе;
- естественный прирост населения;
- развитый сектор малого предпринимательства;
- высокая доля творческих коллективов, имеющих звание «народный» и «образцовый».

Слабые стороны социально-экономического положения Омского муниципального района:

- низкие темпы структурно-технологической модернизации отраслей АПК;
- изношенность объектов жилищно-коммунального комплекса инженерных и транспортных коммуникаций;
- убыточность сферы жилищно-коммунального хозяйства;
- отсутствие на территории района предприятий по утилизации бытовых отходов;
- неравномерный уровень экономического развития поселений, входящих в состав Омского муниципального района;
- низкий уровень развития малого предпринимательства в отраслях сферы бытового обслуживания и спортивно-развлекательных услуг в сельских поселениях;
- нехватка мест в детских садах;
- дефицит рабочих мест.

Возможности социально-экономического развития Омского муниципального района:

- рост инвестиционной привлекательности территории района путем формирования и продвижения инвестиционных площадок;
- создание новых производственных мощностей сферы сельского хозяйства и промышленности;

- модернизация оборудования сельскохозяйственных предприятий, в том числе с использованием механизмов государственной поддержки, кредитных ресурсов;
- развитие туристических маршрутов;
- развитие малого и среднего предпринимательства, в том числе с использованием механизмов государственной поддержки;
- модернизация системы ЖКХ;
- развитие народных художественных промыслов.

Риски социально-экономического развития Омского муниципального района:

- низкий уровень закупочных цен на сельскохозяйственную продукцию;
- отставание темпов развития инженерной и транспортной инфраструктуры.

2.3 Цели и задачи Программы

Цель - создание благоприятных условий для устойчивого социально-экономического развития Омского района посредством роста конкурентоспособности экономики, улучшения качества жизни населения Омского муниципального района, повышения эффективности системы муниципального управления.

Рост конкурентоспособности экономики Омского муниципального района будет обеспечено путем решения следующих задач:

- создание условий для диверсификации экономики Омского муниципального района Омской области, как по видам хозяйственной деятельности, так и по их территориальному размещению;
- повышение эффективности хозяйственной деятельности организаций на территории Омского муниципального района;
- повышение инвестиционной активности организаций, рост привлекаемых инвестиций в основной капитал;
- развитие производственной и транспортной инфраструктуры, в том числе необходимой для ускоренного привлечения инвесторов.

В целях улучшения качества жизни населения Омского района реализуются следующие задачи:

- формирование условий для повышения мотивации к высокопроизводительному труду, сохранению существующих и привлечению новых трудовых ресурсов;
- создание новых высокопроизводительных рабочих мест и рост доходов населения Омского муниципального района Омской области;
- улучшение демографической ситуации;
- укрепление института семьи;
- развитие социальной инфраструктуры (здравоохранения, образования, культуры, спорта, туризма и молодежной политики);

- выравнивание сельских территорий Омского района по уровню инфраструктурного обеспечения;
- создание благоустроенной среды проживания (жилье, коммунальные услуги, связь, экология);

В целях повышения эффективности системы муниципального управления предусмотрено решение следующих задач:

- снижение административных барьеров и повышение качества предоставления муниципальных услуг, в том числе в электронном виде;
- реализация эффективной налоговой и бюджетной политики, увеличение доходов и оптимизация расходов районного бюджета;
- повышение эффективности управления муниципальной собственностью;
- обеспечение открытости и доступности информации о деятельности органов местного самоуправления Омского муниципального района Омской области, социально значимой информации, установление и развитие качественной и оперативной обратной связи с населением Омского муниципального района Омской области.

Раздел 3. Основные направления роста конкурентоспособности экономики муниципального района

3.1 Модель социально-экономического развития района

В целях совершенствования территориального размещения производительных сил, развития экономической основы местного самоуправления, ускоренного развития потенциальных возможностей и концентрации ресурсов, а также учитывая географическое расположение Омского района, возможно развитие нескольких моделей.

Учитывая расположение Дружинского сельского поселения по пути следования автомобильных дорог федерального значения Р-254 «Иртыш» (далее Р-254), Р-402 «Тюмень - Ялуторовск - Ишим - Омск», пригранично расположен Любинского муниципального района, а также развитую инфраструктуру, поселению определена смешанная «Пригранично-логистическая» направленность перспективного развития. Данная модель учитывает выделение основных перспективных специализаций поселения, дальнейшее акцентирование деятельности для установления связей с муниципальными районами и городом Омском для создания производственных цепочек и законченных циклов производства продукции.

Расположение Богословского и Ростовкинских сельских поселений предполагает функционирование «Приграничной» модели, предполагающей акцентирование деятельности по установлению связей с приграничными муниципальными районами. Имея выделенные отрасли по видам деятельности, близкое расположение к областному центру, близость автомобильной дороги федерального значения Р-254 по пути следования которой в пределах 100 километров находятся Кормиловский, Калачинский,

Горьковский районы которые характеризуются положительной динамикой развития.

Также «Приграничная модель» характерна для Троицкого, Новоомского, Магистрального и Лузинского сельских поселений, чему способствует близость города Омска, а также развивающиеся приграничные Марьяновский, Щербакульский, Азовский и Таврический районы

Красноярско-Чернолучинской зоне (Красноярское сельское поселение и Чернолучинское городское поселение) определена «Рекреационная» модель развития с направлением сектора малоэтажной жилищной застройки. Данная модель выделена в связи с природно-экологическими аспектами территории, исторически сложившейся спортивно-оздоровительной направленностью в поселениях.

Иным сельским поселениям района определена «Кустовая модель» социально-экономического развития района.

«Кустовая модель» предполагает выделение и развитие конкретной специализации поселений района с учетом уже имеющихся производств, а также перспективных направлений и возможностей их развития. Омский район является территорией со сложившейся сельскохозяйственной отраслью преимущественно зернового и мясомолочного производства.

На территориях действия «Кустовой модели» упор будет сделан на развитие агропромышленного комплекса.

3.2 Участие в становлении приоритетных кластеров

Центральная экономическая зона Омской области (г. Омск и прилегающие к нему и Транссибирской железнодорожной магистрали территории, относящиеся преимущественно к следующим муниципальным районам Омской области: Исилькульский, Москаленский, Называевский, Любинский, Марьяновский, Азовский немецкий национальный, Омский, Кормиловский, Калачинский, Оконешниковский, Нижнеомский).

Для территорий Омского муниципального района приоритетным направлением экономического развития является участие в кластерах:

- агропищевой комплекс;
- транспортно-логистические услуги;
- сфера услуг (торговля, общественное питание, бытовые услуги и т.п.).

Чтобы получить значительный эффект уже в среднесрочной перспективе, органы местного самоуправления района должны будут сконцентрироваться на создании максимально благоприятных условий для привлечения инвестиций и реализации потенциала приоритетных кластеров.

В целях участия в развитии кластерной экономики региона в настоящее время Администрацией района совместно с инвесторами, органами исполнительной власти ведется моделирование и расчет участия района в агропромышленном и транспортно-логистическом приоритетных кластерах. Осуществляется поэтапная работа по формированию инвестиционных площадок.

Агропищевой кластер

Участие в развитии агропищевого кластера способствует историческая специализация Омского района на сельском хозяйстве. Базу для роста обеспечивают наличие кадровых ресурсов, функционирование конкурентоспособных производителей сельскохозяйственной продукции и сельхозперерабатывающих организаций, а также развитие производства сельскохозяйственной техники.

Конкурентными преимуществами района в агропищевом кластере являются:

- относительно высокий уровень производительности труда и развитый уровень специализации сферы. При этом для Омского района характерна достаточно высокая доля занятых в агропищевой сфере;

- значительные земельные ресурсы, пригодные для сельскохозяйственного использования, которые являются потенциалом для наращивания выпуска продукции, как для внутреннего потребления, так и для экспорта;

- наличие значительной кормовой базы для выращивания скота;

- функционирование на территории района организаций специализированной сельскохозяйственной техники, работающих в сотрудничестве с производителями техники и оборудования для сельского хозяйства;

- наличие и развитие деятельности организаций по глубокой переработке продукции сельского хозяйства (зерновых культур, молока и мяса).

К сдерживающим факторам участия в становлении агропищевого кластера относятся:

- наличие рисков в сельскохозяйственном производстве, что связано с зависимостью отрасли от природно-климатических условий, низкой продуктивностью в основных отраслях сельскохозяйственного производства;

- низкий уровень развития транспортной и инженерной инфраструктуры;

- ограниченный доступ к основным рынкам сбыта;

- низкая доступность заемных финансовых средств;

- высокий моральный и физический износ основных фондов в сельскохозяйственном производстве и низкие темпы их обновления;

- недостаточное взаимодействие сельскохозяйственных товаропроизводителей с научно-исследовательскими организациями и учебными заведениями сельскохозяйственного направления;

- низкий уровень заработной платы в организациях агропищевой сферы, в первую очередь сельскохозяйственного производства, что ограничивает возможность привлечения квалифицированных кадров.

Перспективными направлениями для развития потенциала агропищевого кластера являются увеличение глубины переработки продукции кластера, выход на новые рынки и создание производств в новых продуктовых сегментах (создание новых продуктов, развитие новых форматов и концепций питания), повышение эффективности хозяйствования

существующих организаций в кластере, повышение конкурентоспособности выпускаемой продукции.

Развитие агропищевого кластера напрямую связано с решением проблемы обеспечения населения Омского района качественным питанием.

Реализация Программы обеспечит в долгосрочной перспективе наличие в Омском районе современного и эффективного агропищевого кластера с развитым сегментом переработки продукции, ориентированным на экспорт и отвечающим международным стандартам качества производства.

Приоритеты развития агропищевого кластера:

- создание кластерной ассоциации для повышения эффективности взаимодействия между участниками агропищевого кластера, привлечения инвестиций, взаимодействия с органами местного самоуправления и исполнительной властью Омской области и федеральными органами государственной власти;

- развитие секторов кластера в растениеводстве и животноводстве за счет внедрения углубленной специализации, современных агротехнологий, повышение обеспеченности участников кластера качественными семенами и племенным материалом;

- содействие продвижению и потреблению продукции местного производства, в том числе за счет создания в рамках кластера товаропроводящих цепочек, закупочно-сбытовых, логистических организаций и развития экспорта продукции кластера;

- стимулирование повышения эффективности перерабатывающих производств и содействие их технологической модернизации;

- создание благоприятных условий для ведения бизнеса и инвестиционного климата для привлечения в кластер организаций перерабатывающей промышленности, иностранных инвесторов;

- выделение новых продуктовых сегментов, подготовка концепций и программ их развития и привлечение организаций во вновь создаваемые сегменты;

- содействие развитию личных подсобных хозяйств, различных форм мелкотоварного производства в сельской местности как важной составляющей части агропищевого кластера, направленной на производство экологически чистой продукции (молочной, мясной и овощной продукции);

- дальнейшее развитие системы агролизинга сельскохозяйственной техники;

- привлечение молодых специалистов в агропищевой кластер путем предоставления им мер государственной и муниципальной поддержки;

- повышение квалификации кадров в сельском хозяйстве и сельскохозяйственной переработке;

- обеспечение условий предоставления субсидий хозяйствующим субъектам, являющимся участниками агропищевого кластера, в соответствии с приоритетами его развития и информирование этих хозяйствующих субъектов о существующих мерах поддержки;

- содействие повышению эффективности использования земель сельскохозяйственного назначения за счет обновления мелиоративных технологий и увеличения объема внесенных удобрений, вовлечения в оборот неиспользуемых площадей;

- развитие существующих и создание новых организаций сельскохозяйственного машиностроения на территории района, в том числе на условиях государственно-частного партнерства.

Развитие транспортно-логистического сектора

Транспортно-логистический сектор включает в себя автомобильный, железнодорожный, авиационный и водный транспорт, а также склады и складские услуги.

Конкурентными преимуществами транспортно-логистического сектора являются:

- выгодное транспортно-географическое положение района на пересечении транспортных путей;

- наличие основных видов базовой транспортной инфраструктуры.

Преимущества выгодного положения района используются не в полной мере. При наличии базовой транспортной инфраструктуры объем перевезенных грузов очень низкий.

В Омском районе слабо развита логистическая инфраструктура. Основная часть площадей складских помещений приходится на необорудованные складские комплексы.

Среди возможностей для развития транспортно-логистического сектора можно выделить следующие: возможность использования выгодного транзитного положения и создания транспортно-логистического кластера, строительство и реконструкция объектов с использованием механизмов государственно-частного партнерства и повышение пропускной способности дорог.

Угрозами для развития транспортно-логистического сектора являются недостаток инвестиций в транспортный комплекс, обмеление рек и снижение возможностей для навигации.

Приоритеты развития транспортно-логистического сектора:

- применение механизмов государственно-частного партнерства для реализации крупных инфраструктурных проектов;

- создание районного транспортно-логистического комплекса: развитие системы складских помещений и сервисных центров;

- развитие транспортного сообщения, в том числе оптимизация маршрутной сети, создание условий для оптимального взаимодействия автомобильного транспорта с другими видами транспорта.

Создание качественной и доступной промышленной инфраструктуры.

Возможностями для развития промышленной инфраструктуры в Омском районе являются: пересмотр региональных приоритетов и

совершенствование налоговой политики Омской области, государственной политики Омской области в сфере земельных отношений, в сфере инвестиционной деятельности, привлечение в Омскую область крупных международных управляющих компаний для обеспечения эффективного управления создающимися площадками и парками, оказание поддержки предприятиям-резидентам (в частности, субъектам малого и среднего предпринимательства) и снижение административных барьеров.

Успешная реализация Программы будет способствовать созданию в долгосрочной перспективе системы конкурентоспособных промышленных парков и площадок, с ориентацией на «точки роста», выявляемые в результате развития района. В среднесрочной перспективе реализация Программы приведет к созданию новых промышленных площадок и конверсии существующих промышленных зон в зоны, пригодные для организации производств, привлечению в Омский район инвесторов

Приоритеты развития промышленной инфраструктуры:

- конверсия существующих производственных зон, создание индустриального парка;
- создание новых индустриальных зон в приоритетных кластерах.

Содействие развитию малого и среднего предпринимательства является одним из ключевых приоритетов социальной и экономической политики Российской Федерации.

В рамках Программы необходимо расширение муниципальной поддержки вновь создаваемых и эффективно функционирующих субъектов малого и среднего предпринимательства, в первую очередь входящих в состав приоритетных кластеров.

Муниципальная поддержка сектора малого и среднего предпринимательства должна способствовать повышению их ресурсного потенциала, технологическим инновациям, вертикальной кооперации субъектов малого и среднего предпринимательства с крупными организациями в рамках кластерного развития экономики Омской области.

Обеспечение конкурентной среды за счет снижения и устранения административных барьеров также является ключевым условием повышения инновационной и деловой активности субъектов малого и среднего предпринимательства.

Приоритеты развития малого и среднего предпринимательства:

- оказание финансовой и имущественной поддержки субъектам малого и среднего предпринимательства;
- поддержка субъектов малого и среднего предпринимательства, использующих возможности лизинга и заемного финансирования;
- создание условий, обеспечивающих доступное подключение субъектов малого и среднего предпринимательства к объектам коммунальной и энергетической инфраструктуры;
- стимулирование оказания субъектами малого и среднего

предпринимательства услуг в социальной сфере;

- поддержка субъектов малого и среднего предпринимательства, занимающихся социально значимыми видами деятельности;

3.3 «Точки роста» и инвестиционные проекты Омского муниципального района

Основные направления действий органов местного самоуправления Омского муниципального района:

- целевое привлечение инвестиций в основной капитал, в приоритетные кластеры;

- муниципальная поддержка субъектов малого и среднего предпринимательства;

- оптимизация расходов консолидированного бюджета района, в том числе за счет перехода к системе муниципальных программ Омского района, что позволит высвободить финансовые средства, необходимые для развития современной производственной инфраструктуры (промышленные парки, содействие обновлению старых производственных площадок и высвобождению площадок под новые производственные мощности, созданию инфраструктурных объектов для сельского хозяйства, включая агрологистические комплексы и элеваторы).

В Омском районе возможны следующие «точки роста» экономики:

- развитие агропищевого и транспортно-логистического кластера;
- освоение новых рынков;
- энерго- и ресурсосбережение;
- участие в федеральных и региональных инфраструктурных проектах;
- диверсификация экономики на основе малого бизнеса.

Каждое предприятие, действующее на территории Омского района, является потенциальной «точкой роста». Совместными действиями, с помощью различных механизмов сотрудничества возможно развитие отраслей экономики района.

Вопросы роста конкурентоспособности экономики района будут решаться совместными усилиями инвесторов, организаций, органов местного самоуправления Омского района с привлечением частных инвестиций, кредитных ресурсов, при участии государственной поддержки. В этих целях, Администрацией Омского муниципального района создан Совет по инвестициям и территориальному развитию (далее - Совет). Совет осуществляет рассмотрение вопросов, связанных с формированием инвестиционного климата, развитием инвестиционной и предпринимательской деятельности на территории района. Решениями Совета утверждается перечень инвестиционных проектов реализуемых на территории района, а также назначаются кураторы инвестиционных проектов с целью преодоления административных барьеров. Инвестиционные проекты, реализуемые и предполагаемые к реализации на территории района в 2014 – 2016 годах в сфере экономики, представлены в Таблице 10.

Инвестиционные проекты Омского района

№п/ п	Наименование поселения	Возможные "точки роста"	Инвестиционные проекты (наименование, держатель)	Краткая характеристика инвестиционного проекта		
				Мощность	Срок реализации, годы	Объем финансовых вложений в 2014 – 2016 гг., тыс. рублей
1.	Андреевское	Жилищное домостроение, кирпичное производство, растениеводство, экологическая безопасность	Строительство микрорайона ООО «Загородный-2»	Строительство 3 000 малоэтажных зданий	2014 - 2020	3 500 000
2.			Строительство площадок временного размещения твердых бытовых отходов		2014	289,7

3.	Ачаирское	Бытовые услуги, фармацевтические услуги, экологическая безопасность	Строительство мобильного аптечного комплекса в с. Ачаир	Реализация товара на 200 тыс. руб. в месяц	2014	700
4.			Строительство площадок временного размещения твердых бытовых отходов		2014	289,7
5.	Богословское	Производство машин и строительных материалов, экологическая безопасность	Строительство домостроительного комбината по переработке золы (на базе золоотвала) и производству строительных материалов из золы.	До 300 тыс. кв. м. в год	2015 -2017	300000
6.			Строительство площадок временного размещения твердых бытовых отходов		2014	289,7

7.	Дружинское	Сельскохозяйственное производство, придорожные автотехнические и торговые сервисы, пищевая и перерабатывающая промышленность	Строительство теплицы, ввод в эксплуатацию салатной линии и сервисной зоны (общая площадь 24 100 м.кв.)	Производство огурцов - 1850 тонн в год; салата – 2 100 тыс. шт в год	2013 - май 2014	280 000
8.			Строительство индустриального производственного логистического центра.	До 2016 года планируется возвести центр и организовать производство порционного питания. Планируемый объем 400 тысяч порций ежедневно	2014-2024	28 000 000
9.			Производство мясных полуфабрикатов и молочной продукции	Годовой объем производства: молоко - 1500 тонн, говядина - 50 тонн, свинина - 30 тонн, масло подсолнечное - 250 тонн	2011-2015	40 000
10.			Организация СТО и автомобильной мойки в с. Дружино	Годовой оборот услуг центра в объеме 100 млн. руб.	2013 - 2015	30 000
11.			Строительство гостиничного комплекса и автоцентра на федеральной трассе Р-402 в Дружинском сельском поселении	Проект на этапе разработки	2014 -2015	17 500
12.			Строительство придорожного комплекса на окружной дороге на участке Федоровка-Александровка	Проект на этапе разработки	2014	400 000

13.			Строительство многофункционального комплекса профессиональной автотехники с дилерским центром	Планируемая выручка в год составит 250 млн. руб. Планируемый объем продаваемых машин - 120 единиц в год	2014	60 000
14.			Строительство высокотехнологичной фермы КФХ «Горячий ключ»	600 голов	2014	28000
15.	Иртышское	Пищевая и перерабатывающая промышленность, возведение объектов инженерной инфраструктуры, экологическая безопасность	Установка и запуск линии по производству меланжа	10000 яиц/ч	2011-2014	43 000
16.			Строительство комплексной спортивной площадки (УПДМФКиС Омского муниципального района)	Единовременная пропускная способность – 25 человек. Фактическая годовая загрузка – 3300 чел/час	2014	1 200
17.			Замена водопровода ул. Новая, 750 м	-	2015	915
18.			Рыбоводческое хозяйство	Производство рыбопосадочного материала	2014	10 000
19.			Строительство площадок временного размещения твердых бытовых отходов		2014	289,7

20.	Калининское	экологическая безопасность	Строительство площадок временного размещения твердых бытовых отходов		2014	289,7
21.	Ключевское	Производство и переработка овощей, дислокация логистических объектов	Строительство высокотехнологичных теплиц, увеличение полевой площади открытого грунта на 150 га, строительство складов мощностью 10 тонн единовременного хранения	10500 тонн продукции в год и более 10 тонн единовременного хранения продукции	2013 - 2014	1 836 000
22.						
23.	Комсомольское	Производство кирпича, Сельскохозяйственное производство	Модернизация кирпичного завода	1,5 млн. шт. в год	2014	1 500
24.			Строительство животноводческого комплекса	600 голов	2015-2016	200 000 - 300 000

25.	Красноярское	Коттеджное строительство	Строительство сетей и коммуникаций коттеджного поселка «Курортный» и коттеджного поселка «Пристань» в Красноярском сельском поселении	В стадии проектного расчета	2014 –2019	300 000
26.	Лузинское	Мясо-молочное производство, дорожное хозяйство	Модернизация материально-технической базы предприятия отрасли свиноводства	Без изменения мощностей производства	2012-2015	259 950
27.			Капитальный ремонт автомобильной дороги в с. Лузино 0,6 км.		2014	1 000, 053

28.	Магистральное	Строительство коттеджей, объектов инфраструктуры, производство строительных материалов и кормов, животноводство и переработка	Открытие автозаправочной станции	1000 тонн в год	2014	9 000
29.			Организация производства комбикормов	Проект находится в разработке	2014-2016	5 000
30.			Организация производства строительных материалов (керамзитные, стеновые блоки)	До 2000 блоков в смену	2014	1 500
31.			Строительство коттеджного поселка «Ребровка-2» в Магистральном сельском поселении	Проект предполагает ввод жилья по запросу застройщиков	2014-2017	26 000
32.			Строительство промышленного убойного пункта и рынка для реализации сельскохозяйственной продукции		2014-2015	25 000

33.	Морозовское	Возведение объектов инженерной инфраструктуры, производства спирта и кормов для сельскохозяйственных животных	Строительство очистных сооружений для переработки фугата барды, приобретение оборудования для автоматизации технологических процессов, а также для улучшения качества и увеличения объемов производства двуокиси углерода высокого и низкого давления	Прогнозный объем производства спирта в год составляет более 450 тыс. дкл., сухой барды – 1800 тонн	2014	300 000
34.			Строительство шести ТП-10/0,4 кВ для электроснабжения многоквартирных и индивидуальных жилых домов, и социальной сферы	-	2014	15 970
35.	Надеждинское	Туристические и фармацевтические услуги	Туристическая база на о. Захламинский	Объекты на этапе проектирования	2014 - 2019	436 500
36.			Открытие аптечного пункта в Надеждинском сельском поселении	Реализация товара на 200 тыс. руб. в месяц	2014	650

37.	Новоомское	Возведение объектов инженерной инфраструктуры, растениеводство и овощеводство, экологическая безопасность	Замена водопровода ул. Зеленая, 200 м	-	2015	276
38.			Реконструкция оросительной системы на площади 950 га		2014- 2016	130 400
39.			Строительство площадок временного размещения твердых бытовых отходов		2014	289,7
40.	Новотроицкое	Сельскохозяйственное производство, деревообрабатывающая промышленность, жилищная	-	-	-	-
41.	Омское	Развитие конного спорта	Подготовка спортивных сооружений для проведения соревнований по конному спорту в п. Омский	100 человек (дети) - постоянная численность пользователей, 1500 человек - пользователи платных услуг	2014	2 000

42.	Петровское	Торговая инфраструктура, свиноводство, дорожное хозяйство, экологическая безопасность	Открытие садового центра в с.Петровка	Объект на этапе проектирования	2014-2015	200
43.			Строительство свиноводческого комплекса «Петровский»	100 000 голов в год,	2012-2014	1 216 620
44.			Капитальный ремонт автомобильной дороги в с. Петровка 0,6 км.		2014	1 000,053
45.			Строительство площадок временного размещения твердых бытовых отходов		2014	289,7
46.	Покровское	Экологическая безопасность	Строительство площадок временного размещения твердых бытовых отходов	-	2014	289,7

47.	Пушкинское	Животноводство, овощеводство, растениеводство, жилая застройка	Мини выдувка и розлив минеральной воды	36000 бутылок в год	2014	3 500
48.			Строительство мясокомбината и комбикормового завода «Пушкинский»	Проектная мощность - 100 голов свиней в смену	2011-2014	231 600
49.			Строительство животноводческого комплекса и реконструкция действующего сельскохозяйственного производства	600 голов КРС, 2000 тонн картофеля, 1500 тонн зерна	2014-2018	178 700
50.			Проведение водопровода и газопровода коттеджного поселка	-	2014	35 000
51.			Реконструкция оросительной системы на площади 1250 га		2016	30 000

52.	Розовское	Улучшение инженерной инфраструктуры, экологическая безопасность	Замена водопровода ул. Южная 150м	-	2016	186
53.			Замена водопровода ул. Молодежная 180 м	-	2015	210
54.			Строительство площадок временного размещения твердых бытовых отходов		2014	289,7
55.	Ростовкинское	Развитие торговой, спортивной инфраструктуры, хлебобулочное и кондитерское производство, производство птицеводческой продукции	Строительство магазина строительных материалов	Объект на этапе проекта	2014-2015	2 000
56.			Модернизация хлебобулочного производства в с. Ростовка и запуск кондитерской линии	31,5 тонн – хлебобулочные изделия, 7 тонн – кондитерские изделия	2014-2016	40 000
57.			Газификация, техническое перевооружение и реконструкция материально-технической базы : птичника, инкубатора, убойного цеха	Проект не предполагает изменение объема производства	2013-2016	167 550
58.			Строительство трековой трассы и шоссе для велосипедного спорта в п. Ростовка	Объект на этапе проекта	2014-2015	20 000

59.	Троицкое	Овощеводство, растениеводство, придорожный сервис, бытовое обслуживание, логистические объекты, улучшение объектов инженерной инфраструктуры	Возведение оросительной системы для овощеводческого хозяйства	-	2012-2016	38 000
60.			Организация объектов придорожного сервиса	Пропускная способность комплекса - 271,3 посещения в год	2011-2014	194 000
61.			Строительство в д. Верхний Карбуш агрологистического центра по приемке и отправке зерновых и масличных культур	100 000 тонн единовременного хранения	2013-2017	2 500 000
62.			Строительство автосервиса, кафе и магазина в Троицком сельском поселении	-	2014-2015	10 000
63.			Открытие фитнес-клуба в с. Троицкое	Объект на этапе проектирования	2016	1 000
64.			Замена водопровода ул. Комарова 200 м	-	2014	276
65.			Замена водопровода ул. Шоссейная 600 м	-	2015	790
66.			Замена водопровода д. Верхний Карбуш 600 м	-	2016	1 750

67.	Усть-Заостровское	Тепличное овощеводство, улучшение инженерной инфраструктуры	Строительство тепличного комплекса 1,6 га	600 тонн в год	2014-2015	200 000
68.			Строительство теплицы площадью 1,4 га	500 тонн в год огурцов, зелени (салат, укроп.Петрушка)	2014	181 000
69.			Замена водопровода ул. Комиссарова 800 м	-	2014	935
70.			Замена водопровода ул. Победы 1000 м	-	2015	1 200
71.			Установка высокочастотного насоса в НС	-	2016	80
72.	Чернолучинское	Развитие туристических, оздоровительных и торговых объектов	Строительство торгового дома	Планируемая площадь 100 кв.м	2014-2015	3 000
73.			Строительство торгового дома	Планируемая площадь 90 кв.м	2014-2015	5 000
74.			Строительство нового корпуса БУ Омской области «Реабилитационный центр для детей и подростков с ограниченными возможностями»	Планируемая площадь корпуса 600-700 кв. м	2014 - 2016	3 380 (проект + экспертиза)
75.			Строительство туристического центра	Объект на этапе проектирования	2014-2016	115 000
76.			Строительство рекреационной зоны: прудовое хозяйство, строительство лодочной станции	Объект на этапе проектирования	2014-2016	3 000

По итогам реализации инвестиционных проектов планируются следующие эффекты: экономический эффект по оценке составит 10479 млн. рублей внебюджетных инвестиций; бюджетный эффект по оценке составит 150,2 млн. рублей налоговых отчислений в бюджеты всех уровней; социальный эффект ожидается в создании более 2,2 тысячи новых рабочих мест (Приложение №2 к Программе).

В рамках решения задач по созданию благоприятного инвестиционного климата в районе будет продолжена работа по комплектованию инвестиционных площадок в целях привлечения потенциальных инвесторов. В 2014 - 2016 году работа с ними будет продолжена, в том числе в части формирования предложений для размещения инвестиционных площадок на сайте Омского муниципального района.

3.4 Поддержка и развитие малого предпринимательства

Развитие экономики района также будет обеспечено за счет реализации муниципальных программ «Развитие экономического потенциала в Омском муниципальном районе Омской области на 2014 - 2018 годы», включающую в себя подпрограммы: «Развитие малого и среднего предпринимательства в Омском муниципальном районе Омской области» и «Развитие сельского хозяйства Омского муниципального района Омской области». Общий объем финансирования указанных программ в 2014 - 2016 годах составит 18,8 млн. рублей за счет средств местного бюджета.

Раздел 3.5 Развитие финансового потенциала, самодостаточности муниципального района

Бюджетная и налоговая политика Омского муниципального района в 2014 - 2016 годах призвана обеспечивать последовательность реализации целей и задач бюджетной и налоговой политики Омского муниципального района на 2013 - 2015 годы и должна быть нацелена на сохранение социальной и экономической стабильности Омского муниципального района, долгосрочную сбалансированность и устойчивость бюджета Омского муниципального района.

Для достижения цели проведения бюджетной и налоговой политики Омского муниципального района необходимо совершенствование механизмов, направленных на решение следующих основных задач:

- обеспечение финансовой устойчивости бюджета Омского муниципального района;
- повышение эффективности управления муниципальными финансами Омского муниципального района;
- реализация приоритетных направлений социально-экономического развития Омского муниципального района;

- повышение доступности и качества предоставления муниципальных услуг Омского муниципального района;
- стимулирование наращивания налогового потенциала Омского муниципального района, повышение эффективности налоговой системы при сохранении сложившейся налоговой нагрузки на территории района;
- сохранение баланса между социально-экономическими интересами Омского муниципального района и частными интересами хозяйствующих субъектов, осуществляющих деятельность на территории Омского муниципального района;
- обеспечение прозрачности и открытости бюджетного процесса Омского муниципального района для общества и средств массовой информации, повышение степени информированности населения Омского муниципального района о проводимой бюджетной политике и финансовом состоянии Омского муниципального района.

Районный бюджет на 2014 год и на плановый период 2015 и 2016 годов планируется со снижением налоговых и неналоговых доходов к уровню 2013 года. Основной причиной является ежегодное снижение дополнительного норматива отчислений от налога на доходы физических лиц, заменяющего часть дотаций на выравнивание бюджетной обеспеченности.

В составе поступлений налоговых и неналоговых доходов 2014 года доля налоговых доходов составляет 87,9 %. Наибольший процент в общей сумме налоговых поступлений составляют: налог на доходы физических лиц - 93,1 %, единый налог на вмененный доход - 5,9 %. Объём неналоговых поступлений в составе поступлений налоговых и неналоговых доходов занимает 12,1 %, из них наибольший процент занимают: доходы от оказания платных услуг - 34,4 %, арендная плата - 33,2 %, доходы от продажи земли и имущества - 19,0 %, штрафные санкции - 9,3 %.

Рост бюджетного потенциала Омского района будет осуществляться за счет наращивания налогового потенциала путём создания условий для регистрации новых налогоплательщиков и посредством реализации на территории района инвестиционных проектов.

Планируется поступление налоговых доходов в районный бюджет: в 2014 году - 381,3 млн. рублей, в 2015 году - 409,3 млн. рублей, в 2016 году - 418,9 млн. рублей.

Доля собственных доходов в общем объёме поступлений в районный бюджет составит: в 2014 году - 32,8 %, в 2015 году - 37,0 %, в 2016 году - 37,1 %.

Поступление в районный бюджет безвозмездных поступлений в 2014 - 2016 годах планируется получить в форме субсидий, субвенций из областного и федерального бюджетов, дотаций из областного бюджета.

Показатели районного бюджета на 2014-2016 годы представлены в Таблице 11.

Таблица 11

Показатели бюджета Омского муниципального района на 2014 – 2016 годы,
млн. рублей

Показатели	2014 год	2015 год	2016 год
Доходы - всего	1 322,8	1 234,7	1 261,6
Налоговые и неналоговые доходы - всего, в том числе:	434,0	457,4	467,7
налоговые доходы	381,3	409,3	418,9
неналоговые доходы	52,7	48,1	48,8
Безвозмездные поступления - всего, в том числе:	888,8	777,3	793,9
дотации	160,9	90,1	97,8
субсидии	84,2	81,9	79,2
субвенции	641,6	603,4	615,0
Доля собственных доходов в общих доходах бюджета, %	32,8	37,0	37,1

Путем участия в государственных программах Омской области и федеральных программах Российской Федерации районом дополнительно будет привлечено из вышестоящих бюджетов в форме целевых межбюджетных трансфертов в 2014 году 727,9 млн. рублей, в 2015 году - 687,3 млн. рублей, в 2016 году - 696,2 млн. рублей.

В целях эффективного использования бюджетных средств расходная часть районного бюджета сформирована в программном формате.

На территории Омского муниципального района принято 8 муниципальных программ в сфере образования, культуры, молодежной политики, физической культуры и спорта, развития жилищно-коммунального комплекса, социально-демографического развития района, развития экономического потенциала района, совершенствования муниципального управления, управления муниципальными финансами и развития межбюджетных отношений с объемом их реализации в 2014 году в сумме 1359,7 млн. рублей, в 2015 году - 1220,7 млн. рублей, в 2016 году - 1222,6 млн. рублей.

Раздел 4. Основные направления улучшения качества жизни населения муниципального района

В целях обеспечения социально-экономического развития района, а также соблюдения бюджетного законодательства органами местного самоуправления района разработаны и действуют муниципальные программы, в рамках которых определены мероприятия развития социально-

экономической составляющей района. Муниципальные программы района представлены в Таблице 12.

Таблица 12

**Перечень
муниципальных программ Омского муниципального района Омской области**

№ п/п	Наименование муниципальной программы	Постановление Администрации Омского муниципального района Омской области	Основные направления реализации программы Омского муниципального района (цели и задачи)
1.	«Обеспечение граждан транспортными и коммунальными услугами, энергосбережение и повышение энергетической эффективности в Омском муниципальном районе Омской области»	от 13.11. 2013 № П-13/ОМС-2112	Развитие жилищно-коммунального комплекса, обеспечение комфортного и безопасного проживания населения, осуществление дорожной деятельности и обеспечение безопасности дорожного движения, снижение потребления и сокращение потерь энергоресурсов и воды за счет внедрения энергосберегающих технологий
2.	«Развитие образования в Омском муниципальном районе Омской области»	от 13.11. 2013 № П-13/ОМС-2113	Обеспечение доступности и качества дошкольного, общего, дополнительного образования, развитие системы образования муниципального района
3.	«Развитие культуры в Омском муниципальном районе Омской области»	от 13.11. 2013 № П-13/ОМС-2114	Создание благоприятных условия для укрепления единого культурного пространства, сохранение и развитие культурного наследия, оказания качественных услуг в сфере культуры, повышение их доступности для населения Омского муниципального района и развитие кадрового потенциала учреждений культуры
4.	«Новое поколение»	от 13.11. 2013 № П-13/ОМС-2115	Развитие физической культуры и спорта в муниципальном районе, вовлечение молодых граждан в спортивно-культурную жизнь муниципального района, увеличение количества и

№ п/п	Наименование муниципальной программы	Постановление Администрации Омского муниципального района Омской области	Основные направления реализации программы Омского муниципального района (цели и задачи)
			качества культурно-досуговых, физкультурно-оздоровительных мероприятий развитие системы поддержки молодежи, профилактика асоциальных явлений и пропаганда здорового образа жизни в молодежной среде, гражданско-патриотическое и нравственное воспитание молодежи, подготовка к семейной жизни, повышение значимости здоровой молодой семьи в обществе
5.	«Социально-демографическое развитие Омского муниципального района Омской области»	от 13.11. 2013 № П-13/ОМС-2116	Обеспечение условий, способствующих укреплению семьи и рождению детей, повышение статуса семьи в обществе, пропаганда семейных ценностей, создание привлекательного образа семейной жизни, материнства, отцовства, укрепление семейных традиций, создание условий для оказания медицинской помощи населению муниципального района,
6.	«Развитие экономического потенциала в Омском муниципальном районе Омской области»	от 13.11. 2013 № П-13/ОМС-2117	Создание благоприятных условий для ускоренного развития субъектов малого и среднего предпринимательства, повышения экономической и социальной эффективности их деятельности. Увеличение числа субъектов малого и среднего предпринимательства, а также доли занятых на малых предприятиях. Создание системы финансовой поддержки малого и среднего предпринимательства.

№ п/п	Наименование муниципальной программы	Постановление Администрации Омского муниципального района Омской области	Основные направления реализации программы Омского муниципального района (цели и задачи)
7.	«Совершенствование муниципального управления в Омском муниципальном районе Омской области»	от 13.11. 2013 № П-13/ОМС-2118	<p>Формирование и эффективное управление собственностью муниципального района;</p> <p>разграничение государственной собственности на землю;</p> <p>государственная регистрация права муниципальной собственности на объекты собственности муниципального района; приобретение имущества в казну муниципального района;</p> <p>вовлечение объектов собственности муниципального района в хозяйственный оборот, совершенствование системы учета объектов собственности муниципального района.</p> <p>Развитие кадрового потенциала муниципальной службы в муниципальном районе, повышение профессионализма и компетентности муниципальных служащих. Создание необходимых условий для эффективного осуществления своих полномочий</p> <p>Администрацией как главным распорядителем бюджетных средств</p>
8.	«Управление муниципальными финансами и развитие системы межбюджетных отношений в Омском муниципальном районе Омской области»	от 13.11. 2013 № П-13/ОМС-2119	<p>Организация и осуществление бюджетного процесса в Омском муниципальном районе Омской области, оптимизация управления муниципальным долгом. Развитие межбюджетных отношений в Омском муниципальном районе Омской области</p>

4.1 Развитие социальной среды

Задачи улучшения демографической ситуации в районе будут решаться путем укрепления института семьи и повышения престижа труда и жизни в муниципальном районе. В рамках реализации федерального закона, на территории района, запланировано предоставление земельных участков семьям, имеющим трех и более детей, соответственно:

- в 2014 году - 150 земельных участков;
- в 2015 году - 150 земельных участков;
- в 2016 году - 150 земельных участков.

Иные мероприятия будут выполняться по мере реализации подпрограммы «Семья и демография» муниципальной программы Омского муниципального района Омской области «Социально-демографическое развитие Омского муниципального района Омской области».

Общий объем финансирования подпрограммы составит 3 657,4 тыс. рублей из бюджета района:

- в 2014 году - 2 066,7 тыс. рублей;
- в 2015 году - 726,5 тыс. рублей;
- в 2016 году - 864,2 тыс. рублей.

Одной из существующих медико-социальных проблем на территории муниципального района является предупреждение инфекционных заболеваний, а также заболеваний социального характера.

Задача по созданию условий для своевременного оказания медицинской помощи гражданам, проживающим в муниципальном районе будет решаться в рамках подпрограммы «Создание условий для оказания медицинской помощи населению» муниципальной программы Омского муниципального района Омской области «Социально-демографическое развитие Омского муниципального района Омской области».

Общий объем финансирования подпрограммы составит 1 410,0 тыс. рублей из бюджета района, в том числе:

- в 2014 году - 450,0 тыс. рублей;
- в 2015 году - 470,0 тыс. рублей;
- в 2016 году - 490,0 тыс. рублей.

В рамках Адресной инвестиционной программы Омской области на 2014-2016 годы предусмотрена реконструкция фельдшерско-акушерского пункта, с. Новотроицкое Новотроицкого поселения, с объемом финансирования областного бюджета в размере 1000 тыс. рублей.

На формирование условий для обеспечения на территории муниципального района равного доступа инвалидов к физическому окружению будут направлены мероприятия подпрограммы «Доступная среда» муниципальной программы Омского муниципального района Омской области «Социально-демографическое развитие Омского муниципального района Омской области».

Общий объем финансирования подпрограммы составит 5 318 ,15 тыс.рублей из бюджета района, в том числе:

- в 2014 году - 1 293, 5 тыс. рублей;
- в 2015 году - 1 958, 5 тыс. рублей;
- в 2016 году - 2 066, 15 тыс. рублей.

Реализация социальной политики в сфере оказания содействия занятости населения на территории муниципального района будет осуществляться в рамках подпрограммы «Содействие занятости населения» муниципальной программы Омского муниципального района Омской области «Социально-демографическое развитие Омского муниципального района Омской области».

Общий объем финансирования подпрограммы составит 4 271,5 тыс.рублей из бюджета района, в том числе:

- в 2014 году - 1 253,0 тыс. рублей;
- в 2015 году - 1 436,0 тыс. рублей;
- в 2016 году - 1 582,5 тыс. рублей.

Задачи по поддержке и развитию индивидуального жилищного строительства в муниципальном районе, а также предоставление государственной поддержки на улучшение жилищных условий молодым семьям, проживающим на территории муниципального района будут решаться в рамках подпрограмм «Развитие индивидуального жилищного строительства» и «Обеспечение жильем молодых семей» муниципальной программы Омского муниципального района Омской области «Социально-демографическое развитие Омского муниципального района Омской области».

Общий объем финансирования подпрограммы «Развитие индивидуального жилищного строительства» составит 1 500,0 тыс. рублей из бюджета района, в том числе:

- в 2014 году - 450,0 тыс. рублей;
- в 2015 году - 500,0 тыс. рублей;
- в 2016 году - 550,0 тыс. рублей.

Общий объем финансирования подпрограммы «Обеспечение жильем молодых семей» составит 1 500,0 тыс. рублей из бюджета района, в том числе:

- в 2014 году - 450,0 тыс. рублей;
- в 2015 году - 500,0 тыс. рублей;
- в 2016 году - 550,0 тыс. рублей.

Решение задач по обеспечению доступности социальных, культурных и иных услуг, содействия активному участию пожилых граждан в жизни общества будет осуществляться в рамках подпрограммы «Старшее поколение» муниципальной программы Омского муниципального района Омской области «Социально-демографическое развитие Омского муниципального района Омской области».

Общий объем финансирования подпрограммы составит 1 463,6 тыс. рублей из бюджета района, в том числе:

- в 2014 году - 443,0 тыс. рублей;
- в 2015 году - 480,3 тыс. рублей;
- в 2016 году - 520, 3 тыс. рублей.

Решение задач по укреплению общественной безопасности и снижение уровня преступности на территории муниципального района будет осуществляться в рамках подпрограммы «Профилактика правонарушений» муниципальной программы Омского муниципального района Омской области «Социально-демографическое развитие Омского муниципального района Омской области».

Общий объем финансирования подпрограммы составит 933, 66 тыс. рублей из бюджета района, в том числе:

- в 2014 году - 290,16 тыс. рублей;
- в 2015 году - 310,1 тыс. рублей;
- в 2016 году - 333,4 тыс. рублей.

4.2 Развитие сферы культуры

В целях развития сферы культуры в 2014 - 2016 годах будут продолжены ремонтные работы объектов культуры. Согласно Плану мероприятий по ремонту объектов, занимаемых муниципальными бюджетными учреждениями культуры Омского муниципального района на 2014 - 2018 годы в 2014 году предусмотрено 4 650,0 тыс. рублей, из них 2 650,0 тыс. рублей будет направлено на ремонт объектов культуры, находящихся в собственности сельских поселений. Всего в Плане на ремонт объектов культуры предусмотрено 48 850,0 тыс. рублей. Кроме того на ремонтные работы планируется ежегодно привлекать финансирование из областного бюджета и средства, полученные от приносящей доход деятельности.

Также, в период с 2014 по 2016 годы из средств муниципального бюджета, бюджета поселений и спонсоров около 1 500,0 тыс.рублей будет направлено на ремонт памятников, связанных с событиями Великой Отечественной войны.

Во втором полугодии 2014 года планируется торжественное открытие отдела истории и краеведения в с. Пушкино. Всего за весь период на ремонтно - строительные работы и оснащение запланировано финансирование около 5000,0 тыс. рублей. В 2014 году планируется изготовить тематическую экспозицию (в бюджете муниципального района предусмотрено 200,0 тыс. рублей).

На сегодняшний день Управлением культуры Администрации Омского муниципального района разработано три проекта туристических маршрутов. Для их реализации планируется привлечь средства инвесторов и средства областного бюджета.

На протяжении многих лет благодаря активной поддержке Администрации Омского муниципального района реализуется комплекс мер по развитию системы морального и материального стимулирования, повышению престижа и социального статуса работников отрасли культуры.

Будет продолжена реализация мероприятий по привлечению молодых специалистов в муниципальные учреждения культуры (выплата подъемных ежегодно в сумме 34,5 тыс. рублей на человека за счет средств областного и местного бюджета).

Ежегодно с 2004 года проводится конкурс на премию Главы Омского муниципального района «За заслуги в развитии культуры на селе», по итогам которого в торжественной обстановке одному из специалистов отрасли вручается премия, размер которой составляет 31,05 тыс. рублей.

С 2011 года Управление культуры проводит конкурс профессионального мастерства среди результативно работающих специалистов учреждений культуры. За три года на этот конкурс из муниципального бюджета израсходовано 400,0 тыс. рублей.

В 2013 году поддержку Министерства культуры Российской Федерации среди учреждений культуры села получили три учреждения и четыре специалиста отрасли, которая составила 500,0 тыс. рублей. В последующие годы также планируется участие учреждений и специалистов в этом конкурсе, что даст возможность привлечения дополнительных средств из федерального бюджета.

4.3 Развитие молодежной политики, физической культуры и спорта

В целях развития сферы молодежной политики в Омском муниципальном районе ставятся следующие задачи:

- Развитие системы социально-экономической поддержки молодежи, в том числе, посредством содействия их временной трудовой занятости.

Для решения данной задачи специалистами по работе с молодежью МКУ «Центр по работе с детьми и молодежью Омского муниципального района Омской области» ежегодно в летний период осуществляется временное трудоустройство несовершеннолетних. Предпочтение отдается подросткам, состоящим на различных видах учета.

- Профилактика асоциальных явлений и пропаганда здорового образа жизни в молодежной среде.

Для проведения профилактических работ на территории муниципального района осуществляют деятельность 12 волонтерских отрядов, работающих по принципу «равный - равному», ежегодно проводится конкурс проектов и программ по профилактике асоциальных явлений в молодежной среде, итогом деятельности профилактической работы является слет «Марш волонтеров», в рамках которого проводится конкурс «Лучший волонтерский отряд».

- Гражданско-патриотическое и нравственное воспитание молодежи.

В целях реализации данной задачи в районе проводится торжественная церемония вручения первого паспорта молодым гражданам муниципального района «Я - гражданин России», День призывника, районные соревнования по рукопашному бою «Орлята России», конкурс проектов и программ на лучшую организацию работы по патриотическому воспитанию подростков и молодежи муниципального района.

- Развитие творческих способностей молодежи, активизация деятельности молодежных общественных объединений.

В целях стимулирования и поощрения молодежи в районе проводятся различные торжественные мероприятия: торжественная церемония вручения стипендии Главы Омского муниципального района, ежегодный прием Главы Омского муниципального района студентов, обучающихся по целевым направлениям и проживающих на территории муниципального района, посвященный Дню российского студенчества, муниципальный Форум молодежных общественных советов. В рамках Форума проходит конкурса «Время выбрало нас» на лучшую молодежную организацию. Также в районе предусмотрено мероприятие и по поощрению организаций и работников сферы, вручение премии Главы района:

- гражданам, работающим с детьми и молодежью и проживающим на территории Омского муниципального района Омской области (размер премии - 10 000 рублей);

- организациям, работающим с детьми и молодежью, независимо от организационно-правовой формы, действующим на территории Омского муниципального района Омской области (размер премии - 15 000 рублей).

В целях развития сферы физической культуры и спорта в районе будет реализован проект по строительству комплексной спортивной площадки в Иртышском сельском поселении. Срок сдачи - 2014 год. Общий объем финансовых вложений из бюджета района составит 1,2 млн. рублей.

Ведется согласование проектно-сметной документации на строительство трековой трассы и шоссе для велосипедного спорта в Ростовкинском сельском поселении. Общий объем финансовых вложений составит 20 000 тыс. Реализация проекта ведется частным инвестором, Планируется создать дополнительно 20 рабочих мест.

С целью привлечения населения к систематическим занятиям физической культурой и спортом в районе запланированы различные мероприятия, соревнования, ежегодные спортивно-массовые праздники. Организовывается участие команд поселений, района в соревнованиях различного уровня. Районом на постоянной основе проводится торжественное поощрение участников различных спортивных мероприятий.

4.4 Развитие системы образования

В целях повышения доступности качественных услуг в сфере дошкольного, общего образования и дополнительного

образования, обеспечения введения Федеральных государственных образовательных стандартов дошкольного и общего образования, а также для решения задач по развитию системы образования в муниципальном районе действует муниципальная программа «Развитие образования в Омском муниципальном районе Омской области».

Приоритеты развития сферы образования в Омском муниципальном районе:

- обеспечение к 2016 году 100 % доступности дошкольного образования детей в возрасте от 3 -х до 7-ми лет;
- развитие кадровой политики в системе общего образования;
- создание условий для прохождения аттестации педагогическими работниками образовательных организаций с последующим их переводом на эффективный контракт;
- введение эффективного контракта в образовательных организациях в соответствии с федеральным законодательством, в том числе:
 - внедрение механизмов эффективного контракта с педагогическими работниками и руководителями образовательных организаций;
 - информационное и мониторинговое сопровождение введения эффективного контракта в образовательных организациях;
 - привлечение молодых специалистов в образовательные организации посредством введения эффективного контракта.

4.5 Охрана окружающей среды

Основными целями являются формирование благоприятных экологических условий проживания населения, улучшение экологической обстановки в Омском муниципальном районе, обеспечение экологической безопасности на территории района.

Разработана схема по сбору и утилизации ТБО на территории Омского муниципального района.

Администрацией Омского муниципального района с учетом транспортной логистики будет предусмотрен еще участок для утилизации ТБО в юго-восточной части территории Омского муниципального района.

Запланировано строительство 10 площадок временного размещения ТБО на территориях сельских поселений Омского муниципального района. На эти цели предусмотрено 2,5 млн. рублей за счет средств бюджета Омского муниципального района.

4.6 Инфраструктурное обеспечение развития экономики и социальной сферы

С целью приведения в соответствие с требованиями действующего законодательства и необходимостью актуализации сведений запланировано внесение изменений в Схему территориального планирования района.

Завершается разработка и планируется утверждение генеральных планов 8 поселений: Богословское, Розовское, Ростовкинское, Лузинское, Красноярское, Дружинское, Надеждинское, Ключевское;

Принято решений о разработке новых генеральных планов 8 поселений: Калининское, Андреевское, Комсомольское, Магистральное, Морозовское, Новоомское, Петровское, Покровское.

В целях создания опережающих предложений по предоставлению участков для комплексного освоения под жилищное строительство запланировано внесение изменений в Схему территориального планирования района и разработка на ее основании документации по планировке территории. Документами планирования будут определены направления развития базы строительной индустрии п. Лузино и п. Дружино, а также инженерной инфраструктуры строящихся жилых массивов на территории сельских поселений (в том числе Троицкого и Богословского сельских поселений) в соответствии со Схемой территориального планирования района и генеральными планами поселений, Правилами землепользования и застройки территории утверждаемыми в поселениях.

В 2015 году будет разработан проект планировки нового микрорайона в Андреевском сельском поселении (мкр. «Загородный-2»).

Продолжится освоение 2 площадок комплексной застройки мкр. «Курортный» и мкр. «Пристань» в Красноярском сельском поселении, строительство коттеджного поселка «Ребровка-2» Магистрального сельского поселения.

На территории района сложилась сложная ситуация по некоторым многоэтажным домам жилых микрорайонов «Врубелево» и «Ясная поляна». В микрорайонах присутствуют объекты строительства, не введенные в срок в эксплуатацию.

В соответствии с утвержденной решением Совета Богословского сельского поселения Программой комплексного развития систем коммунальной инфраструктуры Богословского сельского поселения Омского муниципального района Омской области на 2012 - 2022 годы предусмотрено строительство водопровода для водоснабжения объекта «Врубелево» для осуществления стабильного водоснабжения, снижению потерь воды в сетях и повышению уровня обеспеченности населения услугами водоснабжения, а также строительство канализационного коллектора.

Заклучено соглашение о сотрудничестве от 11 апреля 2014 года Администрации Омского муниципального района Омской области, Администрации Богословского сельского поселения Омского муниципального района Омской области, Администрации Ростовкинское сельского поселения Омского муниципального района Омской области и ООО «ФБ Инвест». В соответствии с соглашением ООО «ФБ Инвест» разработан перечень мероприятий по строительству газовой котельной

микрорайона «Врубелево». Строительство котельной планируется для обеспечения теплоснабжением микрорайона «Врубелево» в пос. Ростовка.

В жилом комплексе «Ясная поляна» в с. Троицкое Омского муниципального района Омской области застройщиком ООО «РоКАС» приостановлено строительство многоквартирных домов № 8,9 жилого комплекса из-за отсутствия средств на продолжение строительства домов.

Продолжить строительство многоквартирных домов №8,9 жилого комплекса «Ясная Поляна» возможно после подписания мирового соглашения между ООО «РоКАС» и АО «АТФБанк» о снятии залога с квартир для их последующей реализации в целях достройки данных домов.

В целях дальнейшего развития микрорайона «Ясная Поляна» необходимо предусмотреть строительство канализационного коллектора.

В связи с проведенными мероприятиями по газификации населения, переводом части объектов теплоснабжения различных видов собственности на индивидуальное газовое отопление, Администрацией Омского муниципального района для реализации разработанной программы модернизации принято решение по привлечению инвестиционных финансовых средств.

При проведении ряда встреч достигнута договоренность о значительном вложении финансовых средств в модернизацию теплоисточников Омского муниципального района с потенциальным инвестором ООО «Промтехэкспертиза» (город Москва). Отработаны мероприятия по объезду населенных пунктов, в которых запланирована модернизация теплоисточников с целью дальнейшей разработки проектно-сметной документации и выполнения строительно-монтажных работ на данных объектах.

Работы по уточнению исходных данных для выполнения технико-экономического расчета и обоснования инвестиций, проведению инженерных изысканий по оставшимся 15-20 поселениям будут продолжены в течение отопительного периода с поэтапным выводом неэффективных теплоисточников. Предварительный объем инвестиций на первом этапе 2014 года составит 55,0 млн. руб. Инвестором ООО «Промтехэкспертиза» отработан план-график модернизации 4-х теплоисточников Омского, Морозовского, Надеждинского и Розовского сельского поселения первая очередь, вторая и третья очередь находится в разработке.

Поселок Омский

1.Строительство блочно-модульной котельной мощностью 2 МВт (земельный участок в районе д.1 ул. Ленина и д.3 ул. Степная);

2.Замена ветхих и изношенных тепловых сетей на задействованном участке путем нового строительства;

3.Установка газовых котлов мощностью от 25 до 100 КВт с автоматикой БАРГ:

Объекты подключения к блочно-модульной котельной: МУ КДК; спорткомплекс; ФАП; здание администрации.

Поселок Розовка

1. Строительство блочно-модульной котельной мощностью 2,5 МВт (земельный участок в районе д.8/2 ул. Парковая);

2. Строительство блочно-модульной котельной мощностью 1,0 МВт (земельный участок в районе ул. 40 лет Победы и ул. Дорожная около д.18);

3. Замена ветхих и изношенных тепловых сетей на задействованном участке путем нового строительства;

4. Установка газовых котлов мощностью от 30 до 100 КВт с автоматикой БАРГ:

Объекты подключения к блочно-модульной котельной: здание администрации; здание полицейского участка, гараж, коммунальные службы; РММ Бекон.

Село Надеждино

1. Строительство блочно-модульной котельной мощностью 1,5 МВт (земельный участок в районе д.23 ул. Центральной);

2. Замена ветхих и изношенных тепловых сетей на задействованном участке путем нового строительства;

В рамках данного строительства предполагается переработка существующей ПСД.

Село Морозовка

1. В рамках теплоснабжения предполагается использование действующей котельной, которая должна быть продана новому тепловому оператору Омского района в рамках действующего законодательства по минимально возможной цене.

2. Полная замена ветхих и изношенных тепловых сетей путем нового строительства.

Выполненные работы по оптимизации работы котельных позволят достичь высоких эксплуатационных показателей по следующим параметрам:

- повышение КПД систем и агрегатов котельной в целом;
- снижение потребления газообразного топлива горелкой котла;
- увеличение срока работы оборудования котельной;
- увеличение точности работы котельного оборудования;
- снижение расходов на содержание обслуживающего персонала за счет автоматизации котельной.

Предусмотрено финансирование мероприятий из бюджетов различных уровней по мероприятиям на территориях поселений:

- реконструкция Новоомской оросительной системы на площади 950 га. С объемом финансирования в 2014 - 2016 годах 130 400, 0 тыс. рублей из федерального бюджета;

- реконструкция Пушкинской оросительной системы на площади 1250 га, финансирование федерального бюджета в 2016 году составит 30 000, 0 тыс. рублей.

Государственной программой Омской области включены мероприятия по реконструкции оросительных систем Новоомской оросительной системы

(ООО «Сибирская мука», ИП Романчук Ю.В.) и Ачаирской оросительной системы (СПК «Ачаирский-1»).

Поданы заявки на отбор по объектам сельских поселений:

- строительство распределительных газовых сетей, с. Новомосковка Богословского сельского поселения, с.Розовка Розовского сельского поселения, д. Подгородка Пушкинского сельского поселения.

- строительство и реконструкция поселкового водопровода п. Новоомский Новоомского сельского поселения, д. Петровка Лузинского сельского поселения, с.Ульяновка Богословского сельского поселения.

Раздел 5. Основные направления повышения эффективности системы муниципального управления

5.1 Повышение прозрачности бюджетного процесса

С целью повышения прозрачности бюджетного процесса с апреля 2014 года стартует проект «Народный бюджет». Данный проект - комплекс мероприятий, направленных на обеспечение участия населения Омской области в решении вопросов социально - экономического развития Омской области.

Целью проекта является обеспечение участия населения Омской области в решении вопросов социально - экономического развития Омской области, входящих в компетенцию органов исполнительной власти Омской области, органов местного самоуправления Омской области, посредством формирования заявок, содержащих описание проблем социально - экономического характера, на сайте «Бюджет для граждан» в информационно - телекоммуникационной сети «Интернет». Реализация проекта будет осуществляться в 3 этапа: формирование заявок, отбор заявок, предполагаемых к реализации, реализация заявок.

Жители Омского района могут стать участниками вышеназванного проекта, призванного создать диалог региональной власти с жителями. Специально созданная Комиссия, в состав которой войдут представители областных Министерства финансов и Министерства экономики и заинтересованные органы исполнительной власти и местного самоуправления, будет проверять целесообразность заявок и выявлять наличие возможности их практической реализации.

В результате Комиссия будет принимать коллегиальное решение о включении или отклонении заявок в проект бюджета на очередной финансовый год и плановый период, если реализация заявки возможна силами местной власти.

5.2 Эффективность предоставления муниципальных услуг

В целях повышения качества предоставления муниципальных услуг в 2014 году будет осуществляться взаимодействие с органами исполнительной власти Омской области по вопросам организации деятельности

многофункционального центра предоставления государственных и муниципальных услуг, в котором гражданам будут предоставляться государственные и муниципальные услуги по принципу «одного окна».

В 2014 - 2016 годах будет обеспечено дальнейшее проведение мониторинга качества предоставления муниципальных услуг.

Создание многофункционального центра позволит обеспечить достижение целевых показателей, установленных Указом Президента Российской Федерации от 7 мая 2012 года № 601 «Об основных направлениях совершенствования системы государственного управления», в том числе повысить доступность, эффективность и качество предоставления населению государственных и муниципальных услуг, в том числе довести долю граждан, использующих механизм получения государственных и муниципальных услуг в электронной форме, к 2016 году - не менее 30%.

Раздел 6. Механизм и система управления реализацией Программы

Механизм реализации Программы направлен на обеспечение выполнения всех программных мероприятий в рамках муниципальных программ Омского муниципального района в экономической, социальной, финансовой сферах, а также инвестиционной политики. Необходимым условием реализации Программы является взаимодействие органов местного самоуправления, субъектов хозяйствования и общественности.

Реализация Программы предусматривает использование всех имеющихся инструментов осуществления государственной политики на муниципальном уровне:

- механизмы налогового и инвестиционного регулирования;
- участие в федеральных и областных программах, реализация 8 муниципальных программ;
- системы стимулирования предпринимательской деятельности;
- системы муниципальных закупок;
- развитие системы взаимодействия с субъектами хозяйственной деятельности (частно - государственное партнерство).

В случае изменения (сокращения) объемов финансирования мероприятий муниципальных программ за счет средств бюджетов всех уровней в рамках Программы, предусматривается их перераспределение, исходя из приоритетности мероприятий, разрабатываются дополнительные меры по привлечению внебюджетных источников для достижения результатов, характеризующихся целевыми индикаторами муниципальных программ, основные из которых отражают реализацию Программы. (Приложение 1).

Финансирование мероприятий Программы в очередном финансовом году будет осуществляться по результатам мониторинга и оценки эффективности выполнения мероприятий Программы в отчетном периоде,

что обеспечит необходимую информационно-аналитическую поддержку принятия решений для реализации Программы по годам с учетом:

- полноты и эффективности выполнения программных мероприятий, целевого использования средств, выделяемых на реализацию Программы;
- финансирования Программы по годам, источникам и направлениям расходов в сопоставлении с объемами, принятыми при ее утверждении.

Механизм реализации Программы состоит из реализации, координации и анализа выполнения муниципальных, ведомственных целевых программ и проектов, реализуемых на территории района. Программа, являясь собирательным документом, выполняет функцию синхронизации региональной и муниципальной политики, инициатив частного сектора на территории Омского района.

Программа утверждается решением Совета Омского муниципального района Омской области.

Общее руководство и контроль над реализацией Программы социально-экономического развития осуществляет Администрация Омского муниципального района, которая является ответственным исполнителем Программы.

Администрация осуществляет:

- 1) формирование (корректировку) плана действий по реализации Программы и системы контрольных показателей, ежегодно;
- 2) мониторинг достижения целевых индикаторов и ожидаемых результатов и выработку рекомендаций, обеспечивающих достижение контрольных показателей, ежеквартально;
- 3) координацию действий по реализации Программы в течение года;
- 4) подготовку и предоставление в Совет Омского муниципального района ежегодных отчетов о реализации Программы.

Отчет о реализации Программы содержит данные о финансировании Программы в целом и отдельных ее мероприятий с разбивкой по годам и источникам финансирования, процент реализации Программы, оценку результатов реализации Программы, уровень достижения программных целей и запланированных показателей эффективности.

5) информационное сопровождение о ходе реализации Программы, в том числе путем размещения на официальном сайте Омского района в информационно-телекоммуникационной сети Интернет ежегодно.

Органам местного самоуправления Омского района в рамках реализации Программы рекомендовано осуществлять:

- формирование бюджетных заявок на выделение средств из областного и местного бюджетов;
- осуществление закупок товаров, работ, услуг в рамках реализации программных мероприятий в порядке, установленном законодательством Российской Федерации;

- прием заявок предприятий и организаций, участвующих в Программе, на получение поддержки для реализации разработанных ими мероприятий и инвестиционных проектов;

- предварительное рассмотрение предложений и бизнес-планов, представленных участниками Программы для получения государственной и муниципальной поддержки, на предмет высокой эффективности использования бюджетных средств, а также экономической и социальной значимости каждого проекта.

Приложение 1
к Программе комплексного
социально-экономического развития
Омского муниципального района
Омской области на 2014-2016 годы

Перечень мероприятий Программы

№ п/п	Наименование мероприятия	Целевой индикатор	Значение показателя								Примечание
			Всего	2014				2015	2016		
				I квартал	II квартал	III квартал	IV квартал			2014	
I. Рост конкурентоспособности экономики											
1.	Содействие в привлечении инвестиций и преимущественном направлении их на создание новых и модернизацию существующих производств	Количество реализованных проектов по модернизации и технологическому обновлению промышленных и сельскохозяйственных производств, единиц	24	8	2	3	1	14	5	5	

№ п/п	Наименование мероприятия	Целевой индикатор	Значение показателя								Примечание
			Всего	2014				2015	2016		
				I квартал	II квартал	III квартал	IV квартал			2014	
2.	Создание условий для развития приоритетного направления в экономике района - АПК	Валовой сбор зерна в весе после доработки, тыс. тонн	464	-	-	-	-	149	155	160	
		Производство продукции растениеводства:	1112,6	-	-	-	-	365,2	371,2	376,2	
		- зерновых и зернобобовых культур, (тыс. тонн)	503	-	-	-	-	162	168	173	
		- овощей (тыс.тонн)	195,3	-	-	-	-	65,1	65,1	65,1	
		- картофеля (тыс.тонн)	414,3	-	-	-	-	138,1	138,1	138,1	
		Производство скота и птицы на убой в хозяйствах всех категорий (в живом весе), (тыс.тонн)	329,0	-	-	-	-	107,5	109,5	112,0	
Производство молока в хозяйствах всех категорий (тыс.тонн)	93,8	-	-	-	-	30,6	31,3	32,0			

№ п/п	Наименование мероприятия	Целевой индикатор	Значение показателя								Примечание
			Всего	2014				2015	2016		
				I квартал	II квартал	III квартал	IV квартал			2014	
3.	Создание благоприятных условий для ускоренного развития субъектов малого и среднего предпринимательства	Доля среднесписочной численности работников (без внешних работников совместителей) субъектов малого и среднего предпринимательства в среднесписочной численности работников (без внешних совместителей) всех предприятий и организаций, %	44	-	-	-	-	44	44	44	
II. Улучшение качества жизни населения											
4.	Развитие востребованных моделей социальной поддержки населения, обеспечение адресной социальной защиты	Количество семей, получивших материальную помощь за счет средств местного бюджета, семей	56	-	-	-	-	17	19	20	

№ п/п	Наименование мероприятия	Целевой индикатор	Значение показателя								Примечание
			Всего	2014				2015	2016		
				I квартал	II квартал	III квартал	IV квартал			2014	
5	Создание условий для обеспечения эффективной занятости населения	Количество субъектов хозяйственной деятельности, зарегистрированных на территории района, единиц	4035	-	-	-	-	4094	4115	4035	
		Создание новых рабочих мест, единиц	1360	-	-	-	-	735	231	394	
6.	Повышение доступности качественных услуг в сфере дошкольного, общего и дополнительного образования детей	Доступность дошкольного образования	100	89,6	91,6	94,3	99,7	99,7	100	100	

№ п/п	Наименование мероприятия	Целевой индикатор	Значение показателя								Примечание
			Всего	2014				2015	2016		
				I квартал	II квартал	III квартал	IV квартал			2014	
		Доля детей в возрасте 5-18 лет, получающих услуги по дополнительному образованию в организациях различной организационно-правовой формы и формы собственности	50,5	-	-	-	-	49,6	50	50,5	
		Доля педагогических работников, которым при прохождении аттестации в соответствующем году присвоена 1-я или высшая квалификационная категория:									
		- в дошкольных организациях		-	-	-	-	9,5	9,9	10,4	
		- в общеобразовательных организациях		-	-	-	-	15,5	15,6	15,7	
		- в организациях дополнительного образования						9,2	9,5	9,8	

№ п/п	Наименование мероприятия	Целевой индикатор	Значение показателя								Примечание
			Всего	2014				2015	2016		
				I квартал	II квартал	III квартал	IV квартал			2014	
		Удельный вес численности работников административно-управленческого и вспомогательного персонала в общей численности работников образовательных организаций:									
		- в дошкольных организациях	55,9	-	-	-	-	55,9	55,9	55,9	
		в общеобразовательных организациях	34,5	-	-	-	-	34,5	34,5	34,5	
		- в организациях дополнительного образования	44,0	-	-	-	-	46,0	45,0	44,0	

№ п/п	Наименование мероприятия	Целевой индикатор	Значение показателя							Примечание
			Всего	2014				2015	2016	
				I квартал	II квартал	III квартал	IV квартал			
		Удельный вес численности педагогических работников, имеющих педагогическое образование, в общей численности педагогических работников образовательных организаций:								
		- в дошкольных организациях	93,0	-	-	-	-	92,6	92,8	93,0
		в - общеобразовательных организациях	92,3	-	-	-	-	92,0	92,1	92,3
		- в организациях дополнительного образования	9,8	-	-	-	-	9,2	9,5	9,8

№ п/п	Наименование мероприятия	Целевой индикатор	Значение показателя							Примечание	
			Всего	2014				2015	2016		
				I квартал	II квартал	III квартал	IV квартал				2014
		Удельный вес численности педагогических работников, прошедших повышение квалификации и (или) профессиональную переподготовку в отчетный период, в общей численности педагогических работников образовательных организаций									
		- в дошкольных организациях	38	-	-	-	-	33	35	38	
		- в общеобразовательных организациях	30	-	-	-	-	26	28	30	

№ п/п	Наименование мероприятия	Целевой индикатор	Значение показателя								Примечание
			Всего	2014				2015	2016		
				I квартал	II квартал	III квартал	IV квартал			2014	
		Удельный вес численности руководителей организаций дополнительного образования, прошедших повышение квалификации и (или) профессиональную переподготовку по программе подготовки современных менеджеров организаций дополнительного образования, в общей численности руководителей организаций дополнительного образования	50	-	-	-	-	37	43	50	

№ п/п	Наименование мероприятия	Целевой индикатор	Значение показателя								Примечание
			Всего	2014				2015	2016		
				I квартал	II квартал	III квартал	IV квартал			2014	
		Доля трудовых договоров с педагогическими работниками и руководителями, соответствующих требованиям «эффективного контракта»: - в дошкольных организациях - в общеобразовательных организациях - в организациях дополнительного образования	100	-	-	-	-	100	100	100	
		Удельный вес численности штатных педагогических работников дошкольных организаций со стажем работы менее 10 лет в общей численности штатных педагогических работников дошкольных организаций	31,0	-	-	-	-	30,2	30,6	31,0	

№ п/п	Наименование мероприятия	Целевой индикатор	Значение показателя								Примечание
			Всего	2014				2015	2016		
				I квартал	II квартал	III квартал	IV квартал			2014	
		Удельный вес численности педагогических работников общеобразовательных организаций в возрасте до 30 лет в общей численности педагогических работников общеобразовательных организаций	19	-	-	-	-	15	17	19	
		Удельный вес численности педагогических работников в возрасте до 35 лет организаций дополнительного образования в общей численности педагогических работников организаций дополнительного образования	33,7	-	-	-	-	33,6	33,7	33,7	

№ п/п	Наименование мероприятия	Целевой индикатор	Значение показателя								Примечание
			Всего	2014				2015	2016		
				I квартал	II квартал	III квартал	IV квартал			2014	
7.	Увеличение продолжительности и жизни населения за счет внедрения современных технологий профилактики, диагностики и лечения заболеваний, привлечения населения к занятиям спортом и здоровому образу жизни	Повышение уровня рождаемости, промилле	14,7	-	-	-	-	14,6	14,6	14,7	
8.	Сохранение и развитие традиционной народной культуры и любительского самодеятельного творчества, личности и самореализации молодежи, физической культуры и спорта	Доля населения, занимающегося творческой деятельностью на непрофессиональной основе, от общего числа жителей Омского района, %	12,1	-	-	-	-	11,9	12,0	12,1	
		Доля населения, систематически занимающегося физической культурой и спортом, %	35,6	-	-	-	-	29,1	32,4	35,6	

№ п/п	Наименование мероприятия	Целевой индикатор	Значение показателя								Примечание
			Всего	2014				2015	2016		
				I квартал	II квартал	III квартал	IV квартал			2014	
9.	Улучшение жилищных условий граждан, обеспечение комплексного освоения и развития территорий	Количество семей, получивших государственную поддержку на улучшение жилищных условий, семей	56	-	-	-	-	17	19	20	
		Площадь земельных участков, предоставленных для строительства в расчете на 10 тыс. человек населения, всего, га	4,52	-	-	-	-	1,5	1,5	1,52	
10.	Обеспечение транспортной доступности на уровне, гарантирующем экономическую целостность и социальную стабильность Омского района	Протяженность построенных, реконструируемых и отремонтированных дорог, км	13,1	-	-	-	-	6,5	1,4	5,2	
11.	Развитие систем коммунальной инфраструктуры	Уровень износа объектов коммунальной инфраструктуры, %	52,1	-	-	-	-	52,7	52,5	52,1	

№ п/п	Наименование мероприятия	Целевой индикатор	Значение показателя								Примечание
			Всего	2014				2015	2016		
				I квартал	II квартал	III квартал	IV квартал			2014	
12.	Обеспечение финансовой устойчивости бюджета района за счет увеличения поступления собственных доходов	Увеличение поступлений собственных доходов, млн. рублей	-	-	-	-	-	434,0	457,4	467,7	
13.	Повышение доступности и качества получения муниципальных услуг	Уровень удовлетворенности граждан качеством предоставления государственных и муниципальных услуг, %	90	-	-	-	-	82,05	85	90	
		Доля граждан, имеющих доступ к получению государственных и муниципальных услуг по принципу «одного окна» по месту пребывания, в том числе в МФЦ, %	30					-	20	30	

* Отношение численности детей в возрасте от 3 до 7 лет, получающих дошкольное образование в текущем году, к сумме численности детей в возрасте от 3 до 7 лет, получающих дошкольное образование в текущем году и численности детей в возрасте от 3 до 7 лет, находящихся в очереди на получение в текущем году дошкольного образования.

Приложение 2
к Программе комплексного
социально-экономического развития
Омского муниципального района
Омской области на 2014-2016 годы

Оценка вклада в экономику от реализации Программы

№ п/п	Наименование мероприятий Программы	год	РМ ¹ ед.	Vмб ² тыс. руб.	V _{ин} ³ тыс. руб.	в том числе				Отдача ⁸ тыс. руб.	в том числе в:			Примечание
						ФБ ⁴ тыс. руб.	ОБ ⁵ тыс. руб.	Фонды ⁶ тыс. руб.	Иные ⁷ тыс. руб.		ФБ тыс. руб.	ОБ тыс. руб.	МБ ⁹ тыс. руб.	
Программа комплексного социально-экономического развития Омского муниципального района Омской области														
	Всего	всего	1360	0	10 479 136	160 400	0	37 000	10 281 735	150 209,8	149 717,8	0	0	x
		2014	735	0	6 376 958	130 400	0	37 000	6 209 558	18 018	18 065	0	0	
		2015	231	0	1 955 591	0	0	0	1 955 591	77 447,4	44 447,4	0	0	
		2016	394	0	2 146 586	30 000	0	0	2 116 586	53 972	53 313	0	0	

№ п/п	Наименование мероприятий Программы	год	РМ ¹ ед.	Vмб ² тыс. руб.	V _{ин} ³ тыс. руб.	в том числе				Отдача ⁸ тыс. руб.	в том числе в:			Примечание	
						ФБ ⁴ тыс. руб.	ОБ ⁵ тыс. руб.	Фонды ⁶ тыс. руб.	Иные ⁷ тыс. руб.		ФБ тыс. руб.	ОБ тыс. руб.	МБ ⁹ тыс. руб.		
1. Рост конкурентоспособности экономики муниципального района															
	Всего	всего	1265	0	9 862 530	160 400	0	0	9 702 130	147 448,8	147 448,8	0	0	x	
		2014	706	0	6 247 330	130 400	0	0	6 116 930	18 369,4	18 369,4	0	0		
		2015	216	0	1 905 200	0	0	0	1 905 200	76 874,4	76 874,4	0	0		
		2016	343	0	1 710 000	30 000	0	0	1 680 000	52 205	52 205	0	0		
1	Строительство домостроительного комбината мощностью 300 тыс. кв. м в год: переработка золы (на базе золоотвала) и производство строительных материалов из золы, цемента, гипса, соломы, кострицы (отходы льна) и конопли	всего	80	0	300 000	0	0	0	300 000	2 340	2 340	0	0	O ¹⁰	
		2014	0	0	0	0	0	0	0	0	0	0	0		
		1 кв													
		2 кв													
		3 кв													
		4 кв													
		2015													
		2016	80			300 000				300 000	2 340	2 340			

№ п/п	Наименование мероприятий Программы	год	РМ ¹ ед.	Vмб ² тыс. руб.	V _{ин} ³ тыс. руб.	в том числе				Отдача ⁸ тыс. руб.	в том числе в:			Примечание
						ФБ ⁴ тыс. руб.	ОБ ⁵ тыс. руб.	Фонды ⁶ тыс. руб.	Иные ⁷ тыс. руб.		ФБ тыс. руб.	ОБ тыс. руб.	МБ ⁹ тыс. руб.	
2	Строительство теплицы, ввод в эксплуатацию салатной линии и сервисной зоны (общая площадь 24 100 м.кв.)	<i>всего</i>	15	0	280 000	0	0	0	280 000	965	965	0	0	О ¹⁰
		2014	15	0	280 000	0	0	0	280 000	263	263	0	0	
		1 кв			240 000				240 000					
		2 кв	15		40 000				40 000	88	88			
		3 кв								88	88			
		4 кв								88	88			
		2015								351	351			
2016								351	351					
3	Строительство индустриального производственного логистического центра «Петрумел»	<i>всего</i>	500	0	28 000 000	0	0	0	28 000 000	17 550	18 018	0	0	О ¹⁰
		2014	200	0	5 000 000	0	0	0	5 000 000	1 170	1 638	0	0	
		1 кв												
		2 кв			2 000 000				2 000 000					
		3 кв	70		3 000 000				3 000 000		1 638			
		4 кв	130							1 170	1 170			
		2015				15 000 000				15 000 000	4 680	4 680		
2016	300			8 000 000				8 000 000	11 700	11 700				

№ п/п	Наименование мероприятий Программы	год	РМ ¹ ед.	Vмб ² тыс. руб.	V _{ин} ³ тыс. руб.	в том числе				Отдача ⁸ тыс. руб.	в том числе в:			Примечание
						ФБ ⁴ тыс. руб.	ОБ ⁵ тыс. руб.	Фонды ⁶ тыс. руб.	Иные ⁷ тыс. руб.		ФБ тыс. руб.	ОБ тыс. руб.	МБ ⁹ тыс. руб.	
4	Строительство высокотехнологично й фермы	<i>всего</i>	35	0	28 000	0	0	0	328 000	2 457	2 457	0	0	Э ¹¹
		2014	10	0	28 000	0	0	0	28 000	702	702	0	0	
		1 кв	10		28 000				28 000	702	702			
		2 кв												
		3 кв												
		4 кв												
		2015												
2016	25			300 000				300 000	1 755	1 755				
5	Производство мясных полуфабрикатов и молочной продукции	<i>всего</i>	14	0	40 000	0	0	0	40 000	982 800	982 800	0	0	Э ¹¹
		2014	7	0	20 000	0	0	0	20 000	491 400	491 400	0	0	
		1 кв												
		2 кв												
		3 кв	7		20 000				20 000	491 400	491 400			
		4 кв												
		2015	7		20 000				20 000	491 400	491 400			
2016														
6	Организация СТО и автомобильной мойки в с. Дружино	<i>всего</i>	30	0	30 000	0	0	0	30 000	1 404	1 404	0	0	О ¹⁰
		2014	0	0	15 000	0	0	0	15 000	0	0	0	0	
		1 кв												
		2 кв												
		3 кв												
		4 кв			15 000				15 000					
		2015	30		15 000				15 000	702	702			
2016								702	702					

№ п/п	Наименование мероприятий Программы	год	РМ ¹ ед.	Vмб ² тыс. руб.	V _{ин} ³ тыс. руб.	в том числе				Отдача ⁸ тыс. руб.	в том числе в:			Примечание
						ФБ ⁴ тыс. руб.	ОБ ⁵ тыс. руб.	Фонды ⁶ тыс. руб.	Иные ⁷ тыс. руб.		ФБ тыс. руб.	ОБ тыс. руб.	МБ ⁹ тыс. руб.	
7	Организация рыбоводческого хозяйства в Иртышском сельском поселении	<i>всего</i>	10	0	10 000	0	0	0	10 000	0	0	0	0	0 ¹⁰
		2014	0	0	4 000	0	0	0	4 000	0	0	0	0	
		1 кв												
		2 кв												
		3 кв			4 000				4 000					
		4 кв												
		2015	10		6 000				6 000					
2016														
8	Строительство оросительной системы в Новоомском сельском поселении	<i>всего</i>	50	0	130 400	130400	0	0		0	0	0	0	Э ¹¹
		2014	0	0	130 400	130400	0	0		0	0	0	0	
		1 кв												
		2 кв												
		3 кв												
		4 кв												
		2015	50											
2016														
9	Строительство оросительной системы в Пушкинском сельском поселении	<i>всего</i>	25	0	30 000	30000	0	0		0	0	0	0	Э ¹¹
		2014	0	0	0	0	0	0		0	0	0	0	
		1 кв												
		2 кв												
		3 кв												
		4 кв												
		2015	25											
2016				30 000	30000									

№ п/п	Наименование мероприятий Программы	год	РМ ¹ ед.	Vмб ² тыс. руб.	V _{ин} ³ тыс. руб.	в том числе				Отдача ⁸ тыс. руб.	в том числе в:			Примечание
						ФБ ⁴ тыс. руб.	ОБ ⁵ тыс. руб.	Фонды ⁶ тыс. руб.	Иные ⁷ тыс. руб.		ФБ тыс. руб.	ОБ тыс. руб.	МБ ⁹ тыс. руб.	
10	Строительство промышленного убойного пункта и рынка для реализации сельскохозяйственн ой продукции в Магистральном сельском поселении	<i>всего</i>	0	0	25 000	0	0	0	25 000	0	0	0		
		2014	0	0	13 000	0	0	0	13 000	0	0	0		
		1 кв												
		2 кв												
		3 кв												
		4 кв			13 000			13 000						
		2015			12 000			12 000						
2016														
11	Строительство гостиничного комплекса и автоцентра на федеральной трассе Р-402 в Дружинском сельском поселении	<i>всего</i>	10	0	17 500	0	0	0	17 500	585	585	0	Э ¹¹	
		2014	10	0	17 500	0	0	0	17 500	117	117	0		
		1 кв												
		2 кв			17 500			17 500						
		3 кв	10						59	59				
		4 кв							59	59				
		2015							234	234				
2016							234	234						
12	Строительство придорожного комплекса на окружной дороге на участке Федоровка- Александровка	<i>всего</i>	50	0	400 000	0	0	0	400 000	2 486	2 486	0	О ¹⁰	
		2014	25	0	400 000	0	0	0	400 000	146	146	0		
		1 кв												
		2 кв												
		3 кв			400 000			400 000						
		4 кв	25						146	146				
		2015	25						1 170	1 170				
2016							1 170	1 170						

№ п/п	Наименование мероприятий Программы	год	РМ ¹ ед.	Vмб ² тыс. руб.	V _{ин} ³ тыс. руб.	в том числе				Отдача ⁸ тыс. руб.	в том числе в:			Примечание
						ФБ ⁴ тыс. руб.	ОБ ⁵ тыс. руб.	Фонды ⁶ тыс. руб.	Иные ⁷ тыс. руб.		ФБ тыс. руб.	ОБ тыс. руб.	МБ ⁹ тыс. руб.	
13	Строительство многофункциональ ного комплекса профессиональной автотехники с дилерским центром	<i>всего</i>	34	0	60	0	0	0	60	1 907	1 907	0	0	O ¹⁰
		2014	34	0	60	0	0	0	60	316	316	0	0	
		1 кв												
		2 кв			30			30						
		3 кв	20		30			30		117	117			
		4 кв	14							199	199			
		2015								796	796			
2016								796	796					
14	Установка и запуск линии по производству меланжа	<i>всего</i>	72	0	43 000	0	0	0	43 000	0	0	0	0	Э ¹¹
		2014	0	0	43 000	0	0	0	43 000	0	0	0	0	
		1 кв			0									
		2 кв			43 000			43 000						
		3 кв			0									
		4 кв			0									
		2015	72		0									
2016			0											
15	Строительство высокотехнологичн ых теплиц, увеличение полевой площади открытого грунта на 150 га, строительство складов на 10 тонн	<i>всего</i>	50	0	1 806 000	0	0	0	1 806 000	3 218	3 218	0	0	O ¹⁰
		2014	50	0	1 806 000	0	0	0	1 806 000	878	878	0	0	
		1 кв			1 806 000			1 806 000		0				
		2 кв	50		0					293	293			
		3 кв			0					293	293			
		4 кв			0					293	293			
		2015			0					1 170	1 170			
2016			0					1 170	1 170					

№ п/п	Наименование мероприятий Программы	год	РМ ¹ ед.	Vмб ² тыс. руб.	V _{ин} ³ тыс. руб.	в том числе				Отдача ⁸ тыс. руб.	в том числе в:			Примечание
						ФБ ⁴ тыс. руб.	ОБ ⁵ тыс. руб.	Фонды ⁶ тыс. руб.	Иные ⁷ тыс. руб.		ФБ тыс. руб.	ОБ тыс. руб.	МБ ⁹ тыс. руб.	
16	Строительство логистического распределительного инновационного центра по переработке и реализации сельхозпродукции на территории площадью 150 га	<i>всего</i>		0	30 000	0	0	0	30 000	58 500	58 500	0	0	О ¹⁰
		2014		0	30 000	0	0	0	30 000	11 700	11 700	0	0	
		1 кв			0									
		2 кв			30 000				30 000					
		3 кв			0					5 850	5 850			
		4 кв			0					5 850	5 850			
		2015			0					23 400	23 400			
2016			0					23 400	23 400					
17	Модернизация кирпичного завода	<i>всего</i>	6	0	1 500	0	0	0	1 500	386	386	0	0	О ¹⁰
		2014	6	0	1 500	0	0	0	1 500	105	105	0	0	
		1 кв			0									
		2 кв	6		1 500				1 500	35	35			
		3 кв			0					35	35			
		4 кв			0					35	35			
		2015			0					140	140			
2016			0					140	140					

№ п/п	Наименование мероприятий Программы	год	РМ ¹ ед.	Vмб ² тыс. руб.	V _{ин} ³ тыс. руб.	в том числе				Отдача ⁸ тыс. руб.	в том числе в:			Примечание
						ФБ ⁴ тыс. руб.	ОБ ⁵ тыс. руб.	Фонды ⁶ тыс. руб.	Иные ⁷ тыс. руб.		ФБ тыс. руб.	ОБ тыс. руб.	МБ ⁹ тыс. руб.	
18	Модернизация материально- технической базы предприятия отрасли свиноводства	<i>всего</i>	0	0	259 950	0	0	0	259 950	0	0	0	0	Э ¹¹
		2014	0	0	159 950	0	0	0	159 950	0	0	0	0	
		1 кв			159 950				159 950					
		2 кв			0									
		3 кв			0									
		4 кв			0									
		2015			100 000				100 000					
		2016			0									
19	Открытие автозаправочной станции	<i>всего</i>	6	0	9 000	0	0	0	9 000	351	351	0	0	О ¹⁰
		2014	6	0	9 000	0	0	0	9 000	70	70	0	0	
		1 кв			0									
		2 кв			9 000				9 000					
		3 кв	6		0					35	35			
		4 кв			0					35	35			
		2015			0					140	140			
		2016			0					140	140			

№ п/п	Наименование мероприятий Программы	год	РМ ¹ ед.	Vмб ² тыс. руб.	V _{ин} ³ тыс. руб.	в том числе				Отдача ⁸ тыс. руб.	в том числе в:			Примечание
						ФБ ⁴ тыс. руб.	ОБ ⁵ тыс. руб.	Фонды ⁶ тыс. руб.	Иные ⁷ тыс. руб.		ФБ тыс. руб.	ОБ тыс. руб.	МБ ⁹ тыс. руб.	
20	Организация производства комбикормов	<i>всего</i>	10	0	5 000	0	0	0	5 000	234	234	0	0	О ¹⁰
		2014	0	0	0	0	0	0	0	0	0	0	0	
		1 кв			0									
		2 кв			0									
		3 кв			0									
		4 кв			0									
		2015			5 000				5 000					
		2016	10		0					234	234			
21	Организация производства строительных материалов (керамзитные, стеновые блоки)	<i>всего</i>	4	0	1 500	0	0	0	1 500	234	234	0	0	О ¹⁰
		2014	4	0	1 500	0	0	0	1 500	47	47	0	0	
		1 кв			0									
		2 кв			0									
		3 кв	4		1 500				1 500	23	23			
		4 кв			0					23	23			
		2015			0					94	94			
		2016			0					94	94			

№ п/п	Наименование мероприятий Программы	год	PM ¹ ед.	Vмб ² тыс. руб.	V _{ин} ³ тыс. руб.	в том числе				Отдача ⁸ тыс. руб.	в том числе в:			Примечание
						ФБ ⁴ тыс. руб.	ОБ ⁵ тыс. руб.	Фонды ⁶ тыс. руб.	Иные ⁷ тыс. руб.		ФБ тыс. руб.	ОБ тыс. руб.	МБ ⁹ тыс. руб.	
22	Строительство очистных сооружений для переработки фугата барды, приобретение оборудования для автоматизации технологических процессов, а также для улучшения качества и увеличения объемов производства двуокси углерода высокого и низкого давления	<i>всего</i>	0	0	300 000	0	0	0	300 000	0	0	0	0	Э ¹¹
		2014	0	0	300 000	0	0	0	300 000	0	0	0	0	
		1 кв			0									
		2 кв			300 000				300 000					
		3 кв			0									
		4 кв			0									
		2015			0									
		2016			0									
23	Открытие садового центра в с. Петровка	<i>всего</i>	3	0	200	0	0	0	200	193	193	0	0	О ¹⁰
		2014	3	0	200	0	0	0	200	53	53	0	0	
		1 кв			0									
		2 кв	3		200				200	18	18			
		3 кв			0					18	18			
		4 кв			0					18	18			
		2015			0					70	70			
		2016			0					70	70			

№ п/п	Наименование мероприятий Программы	год	РМ ¹ ед.	Vмб ² тыс. руб.	V _{ин} ³ тыс. руб.	в том числе				Отдача ⁸ тыс. руб.	в том числе в:			Примечание
						ФБ ⁴ тыс. руб.	ОБ ⁵ тыс. руб.	Фонды ⁶ тыс. руб.	Иные ⁷ тыс. руб.		ФБ тыс. руб.	ОБ тыс. руб.	МБ ⁹ тыс. руб.	
24	Строительство свиноводческого комплекса «Петровский»	<i>всего</i>	165	0	1 216 620	0	0	0	1 216 620	44 402	44 402	0	0	O ¹⁰
		2014	165	0	1 216 620	0	0	0	1 216 620	965	965	0	0	
		1 кв			1 216 620				1 216 620					
		2 кв			0									
		3 кв			0									
		4 кв	165		0					965	965			
		2015			0					39 575	39 575			
2016			0					3 861	3 861					
25	Мини выдувка и розлив минеральной воды	<i>всего</i>	2	0	3 500	0	0	0	3 500	129	129	0	0	O ¹⁰
		2014	2	0	3 500	0	0	0	3 500	35	35	0	0	
		1 кв			0									
		2 кв	2		3 500				3 500	12	12			
		3 кв			0					12	12			
		4 кв			0					12	12			
		2015			0					47	47			
2016			0					47	47					
26	Строительство мясокомбината и комбикормового завода «Пушкинский»	<i>всего</i>	52	0	231 600	0	0	0	231 600	2 738	2 738	0	0	O ¹⁰
		2014	52	0	231 600	0	0	0	231 600	304	304	0	0	
		1 кв			231 600				231 600					
		2 кв			0									
		3 кв			0									
		4 кв	52		0					304	304			
		2015			0					1 217	1 217			
2016			0					1 217	1 217					

№ п/п	Наименование мероприятий Программы	год	РМ ¹ ед.	Vмб ² тыс. руб.	V _{ин} ³ тыс. руб.	в том числе				Отдача ⁸ тыс. руб.	в том числе в:			Примечание
						ФБ ⁴ тыс. руб.	ОБ ⁵ тыс. руб.	Фонды ⁶ тыс. руб.	Иные ⁷ тыс. руб.		ФБ тыс. руб.	ОБ тыс. руб.	МБ ⁹ тыс. руб.	
27	Строительство животноводческого комплекса и реконструкция действующего сельскохозяйственн ого производства	<i>всего</i>	3	0	178 700	0	0	0	178 700	140	140	0	0	О ¹⁰
		2014	0	0	50 000	0	0	0	50 000	0	0	0	0	
		1 кв			0									
		2 кв			50 000				50 000					
		3 кв			0									
		4 кв			0									
		2015	3		78 700				78 700	70	70			
2016			50 000				50 000	70	70					
28	Строительство магазина строительных материалов	<i>всего</i>	3	0	2 000	0	0	0	2 000	140	140	0	0	О ¹⁰
		2014	0	0	1 000	0	0	0	1 000	0	0	0	0	
		1 кв			1 000				1 000					
		2 кв			0									
		3 кв			0									
		4 кв			0									
		2015	3		1 000				1 000	70	70			
2016			0					70	70					
29	Модернизация хлебобулочного производства в с. Ростовка и запуск кондитерской линии	<i>всего</i>	8	0	40 000	0	0	0	40 000	0		0	0	Э ¹¹
		2014	8	0	0	0	0	0	0	0	0	0	0	
		1 кв			0									
		2 кв			0									
		3 кв			0									
		4 кв			0									
		2015			20 000				20 000					
2016			20 000				20 000							

№ п/п	Наименование мероприятий Программы	год	РМ ¹ ед.	Vмб ² тыс. руб.	V _{ин} ³ тыс. руб.	в том числе				Отдача ⁸ тыс. руб.	в том числе в:			Примечание
						ФБ ⁴ тыс. руб.	ОБ ⁵ тыс. руб.	Фонды ⁶ тыс. руб.	Иные ⁷ тыс. руб.		ФБ тыс. руб.	ОБ тыс. руб.	МБ ⁹ тыс. руб.	
30	Газификация, техническое перевооружение и реконструкция материально- технической базы птицеводческого предприятия: птичника, инкубатора, убойного цеха	<i>всего</i>	8	0	167 550	0	0	0	40 000	187	187	0	0	0 ¹⁰
		2014	0	0	10 000	0	0	0	10 000	0	0	0	0	
		1 кв			10 000				10 000					
		2 кв			0									
		3 кв			0									
		4 кв			0									
		2015			20 000				20 000					
2016	8		10 000				10 000	187	187					
31	Возведение оросительной системы для овощеводческого хозяйства в Троицком сельском поселении	<i>всего</i>	0	0	38 000	0	0	0	38 000	0	0	0	0	0 ¹¹
		2014	0	0	18 000	0	0	0	18 000	0	0	0	0	
		1 кв			18 000				18 000					
		2 кв			0									
		3 кв			0									
		4 кв			0									
		2015			20 000				20 000					
2016			0											
32	Организация в Троицком сельском поселении объектов придорожного сервиса: кафе, баня, рынок строительных материалов, автомобильная мойка для грузовых авто, автоцентр	<i>всего</i>	56	0	194 000	0	0	0	194 000	2 948	2 948	0	0	0 ¹⁰
		2014	56	0	194 000	0	0	0	194 000	328	328	0	0	
		1 кв			194 000				194 000					
		2 кв			0									
		3 кв			0									
		4 кв	56		0					328	328			
		2015			0					1 310	1 310			
2016			0					1 310	1 310					

№ п/п	Наименование мероприятий Программы	год	РМ ¹ ед.	Vмб ² тыс. руб.	V _{ин} ³ тыс. руб.	в том числе				Отдача ⁸ тыс. руб.	в том числе в:			Примечание
						ФБ ⁴ тыс. руб.	ОБ ⁵ тыс. руб.	Фонды ⁶ тыс. руб.	Иные ⁷ тыс. руб.		ФБ тыс. руб.	ОБ тыс. руб.	МБ ⁹ тыс. руб.	
33	Строительство в д. ВерхнийКарбушагро логистического центра по приемке и отправке зерновых и масличных культур	<i>всего</i>	0	0	2 500 000	0	0	0	2 500 000	0	0	0	Э ¹¹	
		2014	0	0	500 000	0	0	0	500 000	0	0	0		
		1 кв			0									
		2 кв			0									
		3 кв			500 000				500 000					
		4 кв			0									
		2015			1 000 000				1 000 000					
2016			1 000 000				1 000 000							
34	Строительство автосервиса, кафе и магазина в Троицком сельском поселении	<i>всего</i>	5	0	10 000	0	0	0	10 000	234	234	0	О ¹⁰	
		2014	0	0	5 000	0	0	0	5 000	0	0	0		
		1 кв			0									
		2 кв			0									
		3 кв			5 000				5 000					
		4 кв			0									
		2015	5		5 000				5 000	117	117			
2016			0					117	117					
35	Строительство тепличного комплекса 1,6 га	<i>всего</i>	28	0	200 000	0	0	0	200 000	737	737	0	О ¹⁰	
		2014	14	0	100 000	0	0	0	100 000	82	82	0		
		1 кв			0									
		2 кв			0									
		3 кв			100 000				100 000					
		4 кв	14		0					82	82			
		2015	14		100 000				100 000	328	328			
2016			0					328	328					

№ п/п	Наименование мероприятий Программы	год	РМ ¹ ед.	Vмб ² тыс. руб.	V _{ин} ³ тыс. руб.	в том числе				Отдача ⁸ тыс. руб.	в том числе в:			Примечание
						ФБ ⁴ тыс. руб.	ОБ ⁵ тыс. руб.	Фонды ⁶ тыс. руб.	Иные ⁷ тыс. руб.		ФБ тыс. руб.	ОБ тыс. руб.	МБ ⁹ тыс. руб.	
36	Строительство теплицы площадью 1,4 га	<i>всего</i>	25	0	181 000	0	0	0	181 000	1 755	1 755	0	0	O ¹⁰
		2014	25	0	181 000	0	0	0	181 000	585	585	0	0	
		1 кв	25		136 000				136 000	146	146			
		2 кв			0					146	146			
		3 кв			45 000				45 000	146	146			
		4 кв			0					146	146			
		2015			0					585	585			
2016			0					585	585					
37	Строительство торгового дома в Чернолученском городском поселении	<i>всего</i>	2	0	3 000	0	0	0	3 000	105	105	0	0	O ¹⁰
		2014	2	0	3 000	0	0	0	3 000	12	12	0	0	
		1 кв			0									
		2 кв			0									
		3 кв			3 000				3 000					
		4 кв	2		0					12	12			
		2015			0					47	47			
2016			0					47	47					
38	Строительство торгового дома в Чернолученском городском поселении	<i>всего</i>	3	0	5 000	0	0	0	5 000	140	140	0	0	O ¹⁰
		2014	0	0	2 500	0	0	0	2 500	0	0	0	0	
		1 кв			0									
		2 кв			2 500				2 500					
		3 кв			0									
		4 кв			0									
		2015	3		2 500				2 500	70	70			
2016			0					70	70					

№ п/п	Наименование мероприятий Программы	год	РМ ¹ ед.	Vмб ² тыс. руб.	V _{ин} ³ тыс. руб.	в том числе				Отдача ⁸ тыс. руб.	в том числе в:			Примечание
						ФБ ⁴ тыс. руб.	ОБ ⁵ тыс. руб.	Фонды ⁶ тыс. руб.	Иные ⁷ тыс. руб.		ФБ тыс. руб.	ОБ тыс. руб.	МБ ⁹ тыс. руб.	
2. Улучшение качества жизни населения муниципального района														
	Всего	всего	95	0	616 605	0	0	37 000	579 605	2 761	1 802	0	0	x
		2014	29	0	129 628	0	0	37 000	92 628	421	421	0	0	
		1 кв	0	0	700	0	0	0	700	0	0	0	0	
		2 кв	14	0	109 411	0	0	37 000	72 411	82	82	0	0	
		3 кв	15	0	19 517	0	0	0	19 517	170	170	0	0	
		4 кв	0	0	0	0	0	0	0	170	170	0	0	
		2015	15	0	50 391	0	0	0	50 391	573	573	0	0	
		2016	51	0	436 586	0	0	0	436 586	1 767	807	0	0	
1	Строительство микрорайона «Загородный -2»	всего	0	0	1 500 000	0	0	0	1 500 000	0	0	0	0	Э ¹¹
		2014	0	0	500 000	0	0	0	500 000			0	0	
		1 кв												
		2 кв												
		3 кв			300 000				300 000					
		4 кв			200 000				200 000					
		2015			500 000				500 000					
		2016			500 000				500 000					

№ п/п	Наименование мероприятий Программы	год	РМ ¹ ед.	Vмб ² тыс. руб.	V _{ин} ³ тыс. руб.	в том числе				Отдача ⁸ тыс. руб.	в том числе в:			Примечание
						ФБ ⁴ тыс. руб.	ОБ ⁵ тыс. руб.	Фонды ⁶ тыс. руб.	Иные ⁷ тыс. руб.		ФБ тыс. руб.	ОБ тыс. руб.	МБ ⁹ тыс. руб.	
2	Строительство мобильного аптечного комплекса в с.Ачаир	всего	7	0	700	0	0	0	700	450	450	0	0	Отдача в форме налоговых доходов рассчитана по НДФЛ с учетом создания 7 новых рабочих мест
		2014	7	0	700	0	0	0	700	123	123	0	0	
		1 кв			700				700					
		2 кв	7		0					41	41			
		3 кв			0					41	41			
		4 кв			0					41	41			
		2015			0					164	164			
2016			0					164	164					
3	Строительство комплексной спортивной площадки (УПДМФКиС Омского муниципального района)	всего	11	0	1 200	0	0	0	1 200	644	644	0	0	0 ¹⁰
		2014	11	0	1 200	0	0	0	1 200	129	129	0	0	
		1 кв			0									
		2 кв			1 200				1 200					
		3 кв	11		0					64	64			
		4 кв			0					64	64			
		2015			0					257	257			
2016			0					257	257					
4	Строительство коттеджного поселка и коттеджного поселка в Красноярском сельском поселении	всего	0	0	90 000	0	0	0	90 000	0	0	0	0	0 ¹⁰
		2014	0	0	50 000	0	0	0	50 000	0	0	0	0	
		1 кв			0									
		2 кв			50 000				50 000					
		3 кв			0									
		4 кв			0									
		2015			20 000				20 000					
2016			20 000				20 000							

№ п/п	Наименование мероприятий Программы	год	РМ ¹ ед.	Vмб ² тыс. руб.	V _{ин} ³ тыс. руб.	в том числе				Отдача ⁸ тыс. руб.	в том числе в:			Примечание
						ФБ ⁴ тыс. руб.	ОБ ⁵ тыс. руб.	Фонды ⁶ тыс. руб.	Иные ⁷ тыс. руб.		ФБ тыс. руб.	ОБ тыс. руб.	МБ ⁹ тыс. руб.	
8	Подготовка спортивных сооружений для проведения соревнований по конному спорту в п. Омский	всего	0	0	2 000	0	0	2 000	0	0	0	0	0	Э ¹¹
		2014	0	0	2 000	0	0	2 000	0	0	0	0	0	
		1 кв.			0									
		2 кв.			2 000			2 000						
		3 кв.			0									
		4 кв.			0									
		2015			0									
2016			0											
9	Проведение водопровода и газопровода коттеджного поселка в Пушкинском сельском поселении	всего	0	0	35 000	0	0	35 000	0	0	0	0	0	Э ¹¹
		2014	0	0	35 000	0	0	35 000	0	0	0	0	0	
		1 кв.			0									
		2 кв.			35 000			35 000						
		3 кв.			0									
		4 кв.			0									
		2015			0									
2016			0											
10	Строительство трековой трассы и шоссе для велосипедного спорта в п. Ростовка	всего	20	0	20 000	0	0	0	20 000	322	322	0	0	О ¹⁰
		2014	5	0	5 000	0	0	0	5 000	88	88	0	0	
		1 кв.			0									
		2 кв.	5		5 000				5 000	29	29			
		3 кв.			0					29	29			
		4 кв.			0					29	29			
		2015	15		15 000				15 000	117	117			
2016			0					117	117					

№ п/п	Наименование мероприятий Программы	год	РМ ¹ ед.	Vмб ² тыс. руб.	V _{ин} ³ тыс. руб.	в том числе				Отдача ⁸ тыс. руб.	в том числе в:			Примечание
						ФБ ⁴ тыс. руб.	ОБ ⁵ тыс. руб.	Фонды ⁶ тыс. руб.	Иные ⁷ тыс. руб.		ФБ тыс. руб.	ОБ тыс. руб.	МБ ⁹ тыс. руб.	
11	Открытие фитнес-клуба в с. Троицкое	всего	10	0	1 000	0	0	0	1 000	234	234	0	0	О ¹⁰
		2014	0	0	0	0	0	0	0	0	0	0	0	
		1 кв.			0									
		2 кв.			0									
		3 кв.			0									
		4 кв.			0									
		2015			0									
2016	10			1 000				1 000	234	234				
12	Строительство нового корпуса БУ Омской области «Реабилитационный центр для детей и подростков с ограниченными возможностями»	всего	0	0	302 570	0	0	0	302 570	0	0	0	0	Э ¹¹
		2014	0	0	0	0	0	0	0	0	0	0	0	
		1 кв.			0									
		2 кв.			0									
		3 кв.			0									
		4 кв.			0									
		2015			0									
2016				302 570				302 570						
13	Строительство туристического центра в п. Чернолучье	всего	41	0	96 000	0	0	0	96 000	959	0	0	0	О ¹⁰ , Э ¹¹
		2014	0	0	0	0	0	0	0	0	0	0	0	
		1 кв.			0									
		2 кв.			0									
		3 кв.			0									
		4 кв.			0									
		2015			0									
2016	41			96 000				96 000	959					

№ п/п	Наименование мероприятий Программы	год	РМ ¹ ед.	Vмб ² тыс. руб.	V _{ин} ³ тыс. руб.	в том числе				Отдача ⁸ тыс. руб.	в том числе в:			Примечание
						ФБ ⁴ тыс. руб.	ОБ ⁵ тыс. руб.	Фонды ⁶ тыс. руб.	Иные ⁷ тыс. руб.		ФБ тыс. руб.	ОБ тыс. руб.	МБ ⁹ тыс. руб.	
20	Замена водопровода в п. Троицкий, ул. Шоссейная 600 м.	всего	0	0	790	0	0	0	790	0	0	0	ОАО «Омскоблводопровод»	
		2014	0	0	0	0	0	0	0	0	0	0		
		1 кв.			0									
		2 кв.			0									
		3 кв.			0									
		4 кв.			0									
		2015			790				790					
2016			0											
21	Замена водопровода в д. Верхний Карбуш 600 м.	всего	0	0	1 750	0	0	0	1 750	0	0	0	ОАО «Омскоблводопровод»	
		2014	0	0	0	0	0	0	0	0	0	0		
		1 кв.			0									
		2 кв.			0									
		3 кв.			0									
		4 кв.			0									
		2015			0									
2016			1 750				1 750							
22	Замена водопровода в с. Розовка, ул. Южная 150 м	всего	0	0	186	0	0	0	186	0	0	0	ОАО «Омскоблводопровод»	
		2014	0	0	0	0	0	0	0	0	0	0		
		1 кв.			0									
		2 кв.			0									
		3 кв.			0									
		4 кв.			0									
		2015			0									
2016			186				186							

№ п/п	Наименование мероприятий Программы	год	РМ ¹ ед.	Vмб ² тыс. руб.	V _{ин} ³ тыс. руб.	в том числе				Отдача ⁸ тыс. руб.	в том числе в:			Примечание
						ФБ ⁴ тыс. руб.	ОБ ⁵ тыс. руб.	Фонды ⁶ тыс. руб.	Иные ⁷ тыс. руб.		ФБ тыс. руб.	ОБ тыс. руб.	МБ ⁹ тыс. руб.	
26	Установка высокочастотного насоса в НС в с. Усть-Заостровка	всего	0	0	80	0	0	0	80	0	0	0	ОАО «Омскоблводопровод»	
		2014	0	0	0	0	0	0	0	0	0	0		
		1 кв.			0									
		2 кв.			0									
		3 кв.			0									
		4 кв.			0									
		2015			0									
2016			80				80							
3. Повышение эффективности системы муниципального управления														
Всего		всего	0,0	0,0	0,0	0,0	0,0	0,0	0,0	0,0	0,0	0,0	x	
		2014	0,0	0,0	0,0	0,0	0,0	0,0	0,0	0,0	0,0	0,0		
		2015	0,0	0,0	0,0	0,0	0,0	0,0	0,0	0,0	0,0	0,0		
		2016	0,0	0,0	0,0	0,0	0,0	0,0	0,0	0,0	0,0	0,0		

1- Создание новых рабочих мест, в т.ч. высокотехнологичных (единиц);

2- Объем инвестиций из местного бюджета (тыс. рублей);

3- Объем привлеченных инвестиций по всем мероприятиям, включенным в Программу (тыс. рублей);

4- Федеральный бюджет (тыс. рублей);

5- Областной бюджет (тыс. рублей);

6- Средства фондов (тыс. рублей);

7- Иные источники, предусмотренные законодательством (тыс. рублей);

8- Отдача в форме налоговых (неналоговых) доходов по мероприятиям, имеющим экономический и бюджетный эффект (тыс. рублей);

9- Местный бюджет (тыс. рублей);

10- Отдача в форме налоговых доходов рассчитана с учетом увеличения объемов производства, увеличением количества рабочих мест, средняя заработная плата- 15 тыс. рублей;

11- Экономический эффект от реализации мероприятия - привлечение внебюджетных средств.